



# **Raport Kwartalny**

## **za II kwartał 2007 roku**

### **Spółki MNI S.A.**

Zawierający:

- Jednostkowe sprawozdanie finansowe MNI S.A. za II kwartał 2007 roku
- Informację dodatkową do jednostkowego sprawozdania finansowego MNI S.A. za II kwartał 2007 roku

[www.mni.pl](http://www.mni.pl)

## Sprawozdanie finansowe MNI S.A.

Data sporządzenia:

14-08-2007

### Zawartość sprawozdania:

#### 1. Wybrane dane finansowe

#### 2. Bilans

#### 3. Rachunek Zysków i Strat

#### 4. Zestawienie zmian w kapitale własnym

#### 5. Rachunek przepływów pieniężnych

#### 1. Wybrane dane finansowe

WYBRANE DANE FINANSOWE	w tys. zł		w tys. EUR	
	01.01.-30.06.2007	01.01.-30.06.2006	01.01.-30.06.2007	01.01.-30.06.2006
I. Przychody netto ze sprzedaży produktów i materiałów	33 122	51 760	8 606	13 316
II. Zysk (strata) z działalności operacyjnej	9 260	6 028	2 406	1 551
III. Zysk (strata) brutto	6 724	3 649	1 747	939
IV. Zysk (strata) netto	6 469	3 526	1 681	907
V. Przepływy pieniężne netto z działalności operacyjnej	-4 040	4 248	-1 050	1 093
VI. Przepływy pieniężne netto z działalności inwestycyjnej	-26 442	-3 689	-6 871	-949
VII. Przepływy pieniężne netto z działalności finansowej	56 217	-1 785	14 607	-459
VIII. Przepływy pieniężne netto, razem	25 735	-1 226	6 687	-315
IX. Aktywa razem	233 733	182 751	62 067	45 197
X. Zobowiązania i rezerwy na zobowiązania	84 169	110 199	22 351	27 254
XI. Zobowiązania długoterminowe	49 389	64 922	13 115	16 056
XII. Zobowiązania krótkoterminowe	34 246	39 971	9 094	9 885
XIII. Kapitał własny	149 564	72 552	39 716	17 943
XIV. Kapitał zakładowy	90 286	22 572	23 975	5 582
XV. Liczba akcji (w szt.)	90 286 232	22 571 558	90 286 232	22 571 558
XVI. Zysk (strata) na jedną akcję zwykłą	0,07	0,16	0,02	0,04
XVII. Wartość księgową na jedną akcję (w zł / EUR)	1,66	3,21	0,44	0,79

## 2. Bilans

BILANS	w tys.zł		
	30.06.2007r.	31.12.2006r.	30.06.2006r.
<b>AKTYWA</b>			
<b>I. Aktywa trwałe</b>	<b>137 687</b>	<b>136 134</b>	<b>155 662</b>
1. Wartości niematerialne	13 339	15 791	13 196
2. Wartość firmy	4 633	4 633	4 633
3. Rzeczowe aktywa trwałe	5 215	31 256	57 387
4. Należności długoterminowe	4 862	4 744	4 434
4.1. Od pozostałych jednostek	4 862	4 744	4 434
5. Inwestycje długoterminowe	108 568	75 143	72 163
5.1.. Długoterminowe aktywa finansowe	108 568	75 143	72 163
a) w jednostkach powiązanych, w tym:	108 568	75 143	72 163
- udziały lub akcje w jednostkach podporządkowanych wyceniane metodą praw własności	108 138	75 143	72 163
- udzielone pożyczki	430		
6. Aktywa z tytułu odroczonego podatku dochodowego	1 070	4 567	3 849
<b>II. Aktywa obrotowe</b>	<b>96 046</b>	<b>44 368</b>	<b>27 089</b>
1. Zapasy	119	250	332
2. Należności krótkoterminowe	66 623	41 155	26 242
2.1. Od jednostek powiązanych	53 547	18 517	2 439
a) z tytułu dostaw i usług	53 547	18 517	2 439
2.2. Od pozostałych jednostek	13 076	22 638	23 803
a) z tytułu dostaw i usług	12 208	19 865	22 373
b) pozostałe	868	2 773	1 430
3. Inwestycje krótkoterminowe	29 304	2 963	515
3.1. Krótkoterminowe aktywa finansowe	29 304	2 963	515
a) w jednostkach powiązanych	335		
- udzielone pożyczki	335		
b) w pozostałych jednostkach	798	527	221
c) środki pieniężne i inne aktywa pieniężne	28 171	2 436	294
<b>Aktywa razem</b>	<b>233 733</b>	<b>180 502</b>	<b>182 751</b>
<b>PASYWA</b>			
<b>I. Kapitał własny razem</b>	<b>149 564</b>	<b>75 381</b>	<b>72 552</b>
1. Kapitał zakładowy	90 286	22 572	22 572
2. Kapitał zapasowy	51 299	44 944	32 206
3. Kapitał z aktualizacji wyceny			125
4. Pozostałe kapitały rezerwowe	1 047	1 047	1 047
5. Zysk (strata) z lat ubiegłych	463	463	13 076
6. Zysk (strata) netto	6 469	6 355	3 526
<b>II. Zobowiązania i rezerwy na zobowiązania</b>	<b>84 169</b>	<b>105 121</b>	<b>110 199</b>
<b>1. Rezerwy na zobowiązania</b>	<b>534</b>	<b>3 914</b>	<b>5 306</b>
1.1. Rezerwa z tytułu odroczonego podatku dochodowego	456	3 698	3 508
1.2. Rezerwa na świadczenia emerytalne i podobne	9	9	9
a) długoterminowa	9	9	9
1.3. Pozostałe rezerwy	69	207	1 789
a) krótkoterminowe	69	207	1 789
<b>2. Zobowiązania długoterminowe</b>	<b>49 389</b>	<b>57 180</b>	<b>64 922</b>
2.1. Wobec pozostałych jednostek	49 389	57 180	64 922
a) kredyty i pożyczki	46 311	53 673	61 035
b) pozostałe	3 078	3 507	3 887
<b>3. Zobowiązania krótkoterminowe</b>	<b>34 246</b>	<b>44 027</b>	<b>39 971</b>
3.1. Wobec jednostek powiązanych	4 480	1 091	2 135
a) z tytułu dostaw i usług	4 480	1 091	2 135
3.2. Wobec pozostałych jednostek	29 766	42 936	37 836
a) kredyty i pożyczki	14 724	16 088	15 358
b) z tytułu dostaw i usług	7 762	19 238	15 183
c) pozostałe	7 280	7 610	7 295
<b>Pasywa razem</b>	<b>233 733</b>	<b>180 502</b>	<b>182 751</b>

### 3. Rachunek Zysków i Strat

RACHUNEK ZYSKÓW I STRAT	w tys. zł			
	01.04.-30.06.2007r.	01.01.-30.06.2007r.	01.04.-30.06.2006r.	01.01.-30.06.2006r.
<b>I. Przychody netto ze sprzedaży produktów i materiałów, w tym:</b>	<b>7 681</b>	<b>33 122</b>	<b>26 263</b>	<b>51 760</b>
- od jednostek powiązanych	3 521	6 742	3 239	5 015
1. Przychody netto ze sprzedaży produktów	7 640	32 909	26 130	51 619
2. Przychody netto ze sprzedaży materiałów	41	213	133	141
<b>II. Koszty sprzedanych produktów i materiałów, w tym:</b>	<b>6 732</b>	<b>28 192</b>	<b>22 147</b>	<b>44 233</b>
- od jednostek powiązanych	1 119	2 480	1 844	3 273
1. Koszt wytworzenia sprzedanych produktów	6 691	27 979	22 014	44 088
2. Wartość sprzedanych materiałów	41	213	133	145
<b>III. Zysk (strata) brutto ze sprzedaży (I-II)</b>	<b>949</b>	<b>4 930</b>	<b>4 116</b>	<b>7 527</b>
<b>IV. Koszty sprzedaży</b>	<b>166</b>	<b>375</b>	<b>371</b>	<b>731</b>
<b>V. Koszty ogólnego zarządu</b>	<b>1 351</b>	<b>2 119</b>	<b>948</b>	<b>1 492</b>
<b>VI. Zysk (strata) na sprzedaży (III-IV-V)</b>	<b>-568</b>	<b>2 436</b>	<b>2 797</b>	<b>5 304</b>
<b>VII. Pozostałe przychody operacyjne</b>	<b>6 785</b>	<b>7 289</b>	<b>1 217</b>	<b>1 805</b>
1. Zysk ze zbycia niefinansowych aktywów trwałych	6 634	6 637		
2. Inne przychody operacyjne	151	652	1 217	1 805
<b>VIII. Pozostałe koszty operacyjne</b>	<b>188</b>	<b>465</b>	<b>961</b>	<b>1 081</b>
1. Inne koszty operacyjne	188	465	961	1 081
<b>IX. Zysk (strata) z działalności operacyjnej (VI+VII-VIII)</b>	<b>6 029</b>	<b>9 260</b>	<b>3 053</b>	<b>6 028</b>
<b>X. Przychody finansowe</b>	<b>323</b>	<b>543</b>	<b>169</b>	<b>175</b>
1. Odsetki, w tym:	323	543	46	52
2. Aktualizacja wartości inwestycji			119	119
3. Inne			4	4
<b>XI. Koszty finansowe</b>	<b>1 929</b>	<b>3 079</b>	<b>1 279</b>	<b>2 554</b>
1. Odsetki, w tym:	1 007	1 893	1 191	2 420
2. Aktualizacja wartości inwestycji	30	230		
3. Inne	892	956	88	134
<b>XII. Zysk (strata) z działalności gospodarczej (IX+X-XI)</b>	<b>4 423</b>	<b>6 724</b>	<b>1 943</b>	<b>3 649</b>
<b>XIII Zysk (strata) brutto</b>	<b>4 423</b>	<b>6 724</b>	<b>1 943</b>	<b>3 649</b>
<b>XIV. Podatek dochodowy</b>	<b>1 192</b>	<b>255</b>	<b>660</b>	<b>123</b>
a) część odroczone	1 192	255	660	123
<b>XV. Zysk (strata) netto (XIII-XIV)</b>	<b>3 231</b>	<b>6 469</b>	<b>1 283</b>	<b>3 526</b>
Średnia ważona liczba akcji zwykłych (w PLN)	86 524 306	54 547 932	22 571 558	22 571 558
Zysk (strata) na jedną akcję zwykłą (w PLN)	0,04	0,12	0,06	0,16

#### 4. Zestawienie zmian w kapitale własnym

ZESTAWIENIE ZMIAN W KAPITALE WŁASNYM	w tys. zł	
	01.01.-30.06.2007	01.01.-30.06.2006
<b>I. Kapitał własny na początek okresu (BO)</b>	<b>75 381</b>	<b>68 563</b>
a) korekty błędów podstawowych		463
<b>I.a. Kapitał własny na początek okresu (BO), po uzgodnieniu do danych porównywalnych</b>	<b>75 381</b>	<b>69 026</b>
1. Kapitał zakładowy na początek okresu	22 572	22 572
1.1. Zmiany kapitału zakładowego	67 714	
a) zwiększenia (z tytułu)	67 714	
- emisji akcji (wydania udziałów)	67 714	
1.2. Kapitał zakładowy na koniec okresu	90 286	22 572
2. Kapitał zapasowy na początek okresu	44 944	32 206
2.1. Zmiany kapitału zapasowego	6 355	
a) zwiększenia (z tytułu)	6 355	
- przeksięgowania zysku z lat ubiegłych	6 355	
2.2. Kapitał zapasowy na koniec okresu	51 299	32 206
3. Kapitał z aktualizacji wyceny na początek okresu		125
3.1. Kapitał z aktualizacji wyceny na koniec okresu		125
4. Pozostałe kapitały rezerwowe na początek okresu	1 047	1 047
4.1. Pozostałe kapitały rezerwowe na koniec okresu	1 047	1 047
5. Zysk (strata) z lat ubiegłych na początek okresu	6 818	13 076
5.1. Zysk z lat ubiegłych na początek okresu	6 818	13 076
5.2. Zysk z lat ubiegłych, na początek okresu, po uzgodnieniu do danych porównywalnych	6 818	13 076
a) zmniejszenia (z tytułu)	6 355	
- przeniesienie zysku na kapitał zapasowy	6 355	
5.3. Zysk z lat ubiegłych na koniec okresu	463	13 076
5.4. Zysk (strata) z lat ubiegłych na koniec okresu	463	13 076
6. Wynik netto	6 469	3 526
a) zysk netto	6 469	3 526
<b>II. Kapitał własny na koniec okresu (BZ )</b>	<b>149 564</b>	<b>72 552</b>

## 5. Rachunek przepływów pieniężnych

RACHUNEK PRZEPIŃYWÓW PIENIĘŻNYCH	w tys. zł	
	01.01.-30.06.2007	01.01.-30.06.2006
<b>A. Przepływy środków pieniężnych z działalności operacyjnej - metoda pośrednia</b>		
I. Zysk (strata) netto	6 469	3 526
II. Korekty razem	-10 509	722
1. Amortyzacja	5 699	7 150
2. (Zyski) straty z tytułu różnic kursowych		19
3. (Zysk) strata z działalności inwestycyjnej	-6 766	-553
4. Zmiana stanu rezerw	-3 380	633
5. Zmiana stanu zapasów	131	-2
6. Zmiana stanu należności	-2 098	-11 735
7. Zmiana stanu zobowiązań krótkoterminowych, z wyjątkiem pożyczek i kredytów	-9 464	5 291
8. Zmiana stanu rozliczeń międzyokresowych	3 497	
9. Inne korekty	1 872	-81
III. Przepływy pieniężne netto z działalności operacyjnej (I+/-II)	-4 040	4 248
<b>B. Przepływy środków pieniężnych z działalności inwestycyjnej</b>		
I. Wpływy	18 933	84
1. Zbycie wartości niematerialnych oraz rzeczowych aktywów trwałych	10 023	84
2. Z aktywów finansowych, w tym:	8 910	
a) w jednostkach powiązanych	8 910	
II. Wydatki	45 375	3 773
1. Nabywanie wartości niematerialnych rzeczowych aktywów trwałych	3 842	3 603
2. Na aktywa finansowe, w tym:	41 533	170
a) w jednostkach powiązanych	40 998	20
- nabycie aktywów finansowych	40 998	20
b) w pozostałych jednostkach	535	150
- nabycie aktywów finansowych		150
- udzielone pożyczki długoterminowe	535	
III. Przepływy pieniężne netto z działalności inwestycyjnej (I-II)	-26 442	-3 689
<b>C. Przepływy środków pieniężnych z działalności finansowej</b>		
I. Wpływy	67 714	661
1. Wpływy netto z emisji akcji (wydania udziałów) i innych instrumentów kapitałowych oraz dopłat do kapitału	67 714	
2. Kredyty i pożyczki		634
3. Inne wpływy finansowe		27
II. Wydatki	11 497	2 446
1. Spłaty kredytów i pożyczek	8 726	1 436
2. Z tytułu innych zobowiązań finansowych	1	148
3. Płatności zobowiązań z tytułu umów leasingu finansowego	586	461
4. Odsetki	1 872	18
5. Spłata rat układu	312	312
6. Inne wydatki finansowe		71
III. Przepływy pieniężne netto z działalności finansowej (I-II)	56 217	-1 785
<b>D. Przepływy pieniężne netto, razem (A.III+/-B.III+/-C.III)</b>	<b>25 735</b>	<b>-1 226</b>
<b>E. Bilansowa zmiana stanu środków pieniężnych, w tym:</b>	<b>25 735</b>	<b>-1 226</b>
<b>F. Środki pieniężne na początek okresu</b>	<b>2 436</b>	<b>1 520</b>
<b>G. Środki pieniężne na koniec okresu (F+/- D), w tym:</b>	<b>28 171</b>	<b>294</b>

**INFORMACJA DODATKOWA**  
**DO JEDNOSTKOWEGO SPRAWOZDANIA FINANSOWEGO**  
**ZA II KWARTAŁ 2007 SPÓŁKI MNI S.A.**

**1. Zasady przyjęte przy sporządzaniu raportu.**

1. Sprawozdanie finansowe na dzień 30 czerwca 2007 roku (kwartalne) zostało sporządzone zgodnie z Międzynarodowymi Standardami Sprawozdawczości Finansowej (MSSF).
2. Pozycje wykazane w raporcie kwartalnym są ustalone zgodnie z obowiązującymi zasadami wyceny aktywów i pasywów oraz pomiaru wyniku finansowego netto określonych na dzień bilansowy, z zachowaniem zasady ostrożnej wyceny i odzwierciedlają rzeczywistą sytuację majątkową Spółki.
3. Sprawozdanie finansowe jest sporządzone zgodnie z koncepcją kosztu historycznego.
4. Zasady rachunkowości stosowane przez MNI S.A. przedstawione zostały w RB 61/2006 z dnia 21 grudnia 2006 roku przekazanych do publicznej wiadomości.
5. Raport zawiera porównywalne dane z analogicznym okresem roku poprzedniego.
6. Działając zgodnie z przyjętymi zasadami rachunkowości Spółka w II kwartale 2007 roku:
  - zmniejszyła wartość aktywów z tytułu odroczonego podatku dochodowego o kwotę 2 066 tys. PLN,
  - skorygowała utworzoną rezerwę na podatek dochodowy z tytułu odroczonego podatku dochodowego o kwotę 874 tys. PLN,
  - skorygowała odpisy aktualizujące, które zmniejszyły się o kwotę 30 tys. PLN
7. W okresie objętym sprawozdaniem;
  - po dniu 30 czerwca 2007 roku nie wystąpiły zdarzenia nie ujęte w kwartalnym sprawozdaniu finansowym,

**2. Wykaz jednostek zależnych wchodzących w skład Grupy Kapitałowej, których dane objęte są skonsolidowanym sprawozdaniem finansowym:**

1. MNI Telecom Sp. z o.o. (d.Telefonia Piłicka Sp. z o.o.) z siedzibą w Radomiu - usługi telekomunikacyjne - 100% udziałów.
2. MNI Premium Sp. z o.o (d.Legion Polska Sp. z o.o.) z siedzibą w Warszawie - usługi medialne i telekomunikacyjne usługi dodane - 100% udziałów.

3. MNI Technology Development Sp. z o.o. ( d.Szeptel International Sp. z o.o. ) z siedzibą w Szepietowie , od dnia 31.05.2007 MNI Technology Development S.A. z siedzibą w Warszawie - Spółka tworząca i rozwijająca nowe technologie 3G,WAP itp. dla podmiotów zewnętrznych np. MTV, iTV oraz na potrzeby własne spółek Grupy – 100 %.
4. MoCoHub Sp. z o.o. z siedzibą w Krakowie – usługi medialne, dostarczanie kontentu multimedialnego – 100 % udziałów. (od dnia 26 kwietnia 2007 roku ).
5. dataCOM S.A. z siedzibą w Ursusie – usługi telekomunikacyjne i hostingowe – 2.570.566 akcji stanowiących 76,49 % kapitału zakładowego i głosów na Walnym Zgromadzeniu posiada Spółka MNI Telecom Sp. z o.o.
6. Breakpoint Sp. z o.o. w Warszawie – produkcja aplikacji i gier w technologii JAVA – 100 % udziałów. (od 21 maja 2007 roku)

### 3. Postępowania przed sądami lub innymi organami

Spółka informuje również, że nie wszczęto przed Sądem lub organem administracji publicznej postępowań, dotyczących zobowiązań lub wierzytelności Spółki i jednostek zależnych, których wartość stanowiłaby 10 % kapitałów własnych Spółki.

### 4. Zobowiązania warunkowe Spółki MNI S.A. na dzień 30.06.2007

Rodzaj zobowiązania	Wierzyciel	Rodzaj zabezpieczonego majątku	Wartość zabezpieczonego majątku na dzień 30.06.2007 tys. PLN
<b>Zobowiązania z tytułu kredytu:</b>	Bank przyznający kredyt		
1. przewłaszczenie rzeczy oznaczonych co do tożsamości	BRE Bank	Środki trwałe	81 000 tys. PLN
2. weksle			4 121 tys. PLN

#### Udzielone gwarancje bankowe MNI S.A. dla :

1. Telekomunikacja Polska S.A . - 370 tys. PLN
2. Skarb Państwa (Min. Fin.) - 69 tys. PLN
3. Skarb Państwa (Min. Fin.) - 40 tys. PLN

## 5. Opis istotnych dokonań i niepowodzeń w okresie sprawozdawczym.

Spółka MNI S.A., wraz ze spółkami zależnymi, tworzy jedną z najdynamiczniej rozwijających się grup medialno-telekomunikacyjnych notowanych na GPW w Warszawie. W II kwartale 2007 roku kontynuowane były działania dotyczące reorganizacji w ramach Grupy MNI, mające na celu przystosowanie struktury Grupy do założeń wynikających z przyjętej strategii, zgodnie z którą Grupa MNI koncentrować się będzie głównie na rozwoju usług medialnych i utrzymaniu wiodącej pozycji tych usług w strukturze przychodowej Grupy. Działalność telekomunikacyjna w tradycyjnym rozumieniu traktowana będzie jako narzędzie służące dostarczaniu treści medialnych.

W ramach kontynuacji tej strategii Zarząd MNI S.A. podjął decyzję o wyodrębnieniu i skupieniu działalności związanej z szeroko rozumianymi usługami medialnymi w spółce zależnej, tj. MNI Premium Sp. z o.o. z siedzibą w Warszawie. W konsekwencji MNI Premium przejęła wszystkie umowy komercyjne MNI S.A. dotyczące także usług mobilnych. Wszelkie działania inwestycyjne w tym obszarze, a więc i akwizycje, realizowane będą poprzez Spółkę MNI Premium.

Jednocześnie, w celu efektywnego wykorzystania posiadanych technologii oraz w celu zapewnienia środków na rozwój spółek Grupy, do MNI S.A. zostanie przesunięty cały majątek trwały służący sprzedaży usług medialnych. Tym samym MNI S.A. odpowiadać będzie za zapewnienie spółkom Grupy platform i innych wszelkiego rodzaju narzędzi technologicznych niezbędnych do rozwoju tych usług.

W zakresie dotychczasowej działalności telekomunikacyjnej Zarząd MNI S.A. zakończył proces jej koncentracji w Spółce zależnej MNI Telecom, co umożliwi, zgodnie z podpisaną Umową dotyczącą świadczenia usług w formie MVNO, szybkie przebudowanie tego obszaru działalności do modelu operatora wirtualnego. Założenia projektu MVNO dotyczące jego wdrożenia zostały w sposób szczegółowy zawarte w raporcie bieżącym nr 34/2007 z dnia 31 maja 2007 roku.

Dzięki tym zmianom w strukturze Grupy MNI wydzielone zostały dwa główne piony, w ramach których rozwijane będą następujące obszary działalności Grupy:

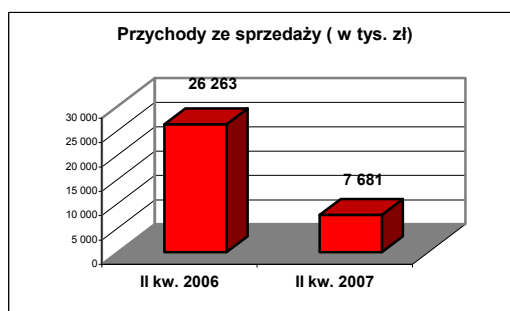
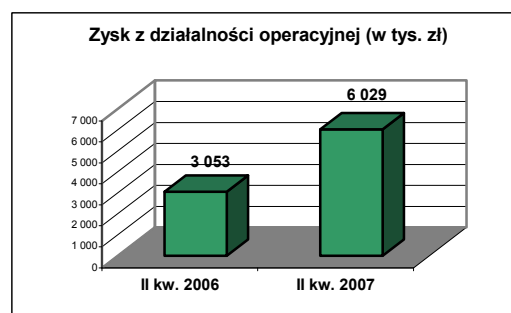
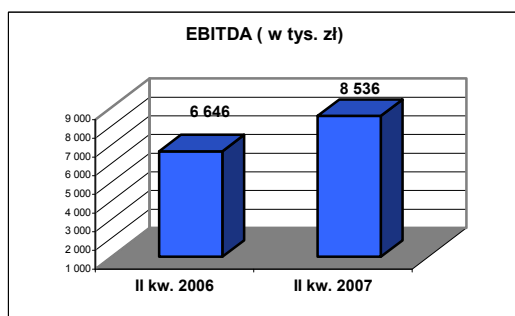
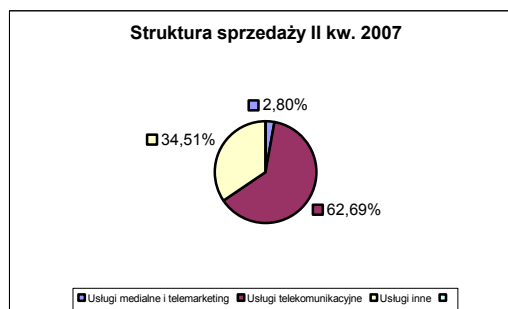
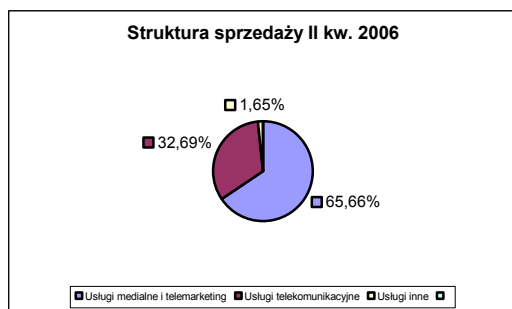
Pion I – telekomunikacyjny operator wirtualny budowany wokół spółki MNI Telecom, obejmujący również spółki dataCom S.A. i MNI Mobile oraz

Pion II – medialny budowany wokół spółki MNI Premium obejmujący również przejęte spółki MoCoHub i Breakpoint.

Także podjęte działania inwestycyjne na rynku mediów elektronicznych poprzez akwizycję Grupy Telstar pozwolą na poszerzenia zakresu prowadzonej działalności oraz kontynuację ekspansji na rynkach zagranicznych, w pierwszym kroku na brytyjskim rynku usług multimedialnych.

Powyższe działania zostały w sposób szczegółowy zawarte w raportach bieżących nr 49/2007 i 50/2007 z dnia 28 czerwca 2007 roku.

Graficzne przedstawienie wyników finansowych Spółki MNI S.A. za II kwartał 2007 roku, uwzględniające wpływ wprowadzonych zmian reorganizacyjnych zostały przedstawione poniżej.



### 5.1) Istotne zdarzenia, które wystąpiły w Spółce w okresie sprawozdawczym:

- 6 kwietnia 2007** – postanowienie Sądu Rejonowego dla m. st. Warszawy Wydział XII Gospodarczy Krajowego Rejestru Sądowego o rejestracji podwyższenia kapitału zakładowego spółki MNI S.A. o kwotę 67.714.674,00 złote, to jest do kwoty 90.286.232,00 złotych oraz o rejestracji emisji akcji serii L zwykłych na okaziciela nie uprzywilejowanych w liczbie 67.714.674 akcje o wartości nominalnej 1,00 złoty każda akcja.  
Łącznie po dokonaniu rejestracji powyższej zmiany wysokości kapitału zakładowego, kapitał zakładowy spółki MNI S.A. wynosi 90.286.232,00 złotych. Natomiast ogólna liczba głosów wynikających ze wszystkich jak dotychczas wyemitowanych akcji wynosi 90.312.610.
- 19 kwietnia 2007** – otrzymanie przez MNI S.A. listu intencyjnego od krajowego, powszechnie znanego podmiotu telekomunikacyjnego listu intencyjnego, w którym podmiot ten wyraził zainteresowanie nabyciem udziałów spółki MNI Telecom Sp. z o.o. (w 100% zależnej od MNI S.A.) oraz innych podmiotów telekomunikacyjnych wchodzących obecnie lub w najbliższej przyszłości w skład Grupy MNI.

3. **23 kwietnia 2007** – podjęcie przez Zarząd Giełdy Papierów Wartościowych w Warszawie S.A. uchwały w sprawie wprowadzenia do obrotu giełdowego na rynku podstawowym akcji zwykłych na okaziciela serii L spółki MNI S.A. w liczbie 67.714.674 akcji, o wartości minimalnej 1,00 złotych każda oraz określenie dnia pierwszego notowania akcji, o których mowa powyżej, na dzień 25 kwietnia 2007 roku.
4. **25 kwietnia 2007** – Nabycie przez MNI S.A. wszystkich 60.000 nowoutworzonych udziałów o wartości nominalnej 500 złotych każdy udział, łącznej wartości nominalnej 30.000.000 złotych w podwyższonym kapitale zakładowym spółki zależnej MNI Premium Sp. z o.o.
5. **25 kwietnia 2007** - nabycie 25% udziałów Spółki MoCoHub Sp. o.o. Tym samym MNI S.A. stała się jedynym udziałowcem spółki MoCoHub, posiadającym łącznie 100% udziałów w kapitale zakładowym tej spółki.
6. **8 maja 2007** - Nabycie przez MNI Telecom Sp. z o.o. zorganizowanej części przedsiębiorstwa dataCOM S.A., na które składa się zorganizowany zespół składników materialnych i niematerialnych przeznaczonych do prowadzenia działalności gospodarczej, polegającej na świadczeniu usług telekomunikacyjnych w zakresie telefonii stacjonarnej, szerokopasmowego dostępu do Internetu, kolokacji i transmisji danych. Cena zorganizowanej części przedsiębiorstwa wyniosła 16.533.255,38 złotych i odpowiadała wartości księgowej poszczególnych składników majątkowych wchodzących w skład zorganizowanej części przedsiębiorstwa dataCOM. Cena ta zostanie rozliczona pomiędzy Stronami bezgotówkowo w drodze potrącenia wzajemnych wierzytelności z tytułu nabycia przez spółkę dataCOM akcji własnych celem umorzenia.
7. **18 maja 2007** - Rezygnacja z zakupu udziałów Petrotel Sp. z o.o. Podjęta decyzja oparta została o analizę SWOT spółki Petrotel, z której wynika, że przedłużająca się nadmiernie procedura spowodowała, iż wynegocjowana cena nabycia udziałów przestała gwarantować w obecnych warunkach korzyści jakich oczekiwano a postępująca liberalizacja rynku telekomunikacyjnego oraz zmieniające się ekonomiczne warunki świadczenia usług sprawiły, że w chwili obecnej uzyskanie planowanego długofalowego efektu, wynikającego z nabycia Spółki Petrotel, może być osiągnięte przy pomocy innych decyzji biznesowych.
8. **22 maja 2007** - Nabycie w ramach wewnętrznych działań reorganizacyjnych przez spółkę zależną MNI Premium Sp. z o.o. 100% udziałów w spółce Breakpoint Sp. z o.o. Transakcja została sfinansowana ze środków własnych MNI Premium.
9. **23 maja 2007** – Zawarcie umowy sprzedaży udziałów, na podstawie której MNI S.A. zbyła, a MNI Premium Sp. z o.o. nabyła własność 100% udziałów w spółce MoCoHub Sp. z o.o. Transakcja została sfinansowana ze środków własnych MNI Premium.
10. **24 maja 2007** – podpisanie umowy z Telekomunikacją Polską S.A., której przedmiotem jest świadczenie przez TP S.A. na rzecz MNI usługi dostępu do lokalnej pętli abonenckiej na potrzeby sprzedaży przez MNI usług szerokopasmowej transmisji danych (BSA). Umowa została zawarta na podstawie decyzji Prezesa Urzędu Komunikacji Elektronicznej Nr DRT-WWM-6062-9/04(226 z dnia 10 maja 2006 roku.

11. **31 maja 2007** - podpisanie umowy pomiędzy PTK CENTERTEL Sp. z o.o. - operatorem Sieci ORANGE i spółką zależną Telecom Sp. z o.o., na mocy której MNI Telecom uruchomi usługi jako OPERATOR WIRTUALNYCH SIECI RUCHOMYCH (MVNO). MNI uruchomi telekomunikacyjne usługi mobilne jako ósmy podmiot na rynku. Uruchomienie usług planowane jest na przełom trzeciego i czwartego kwartału bieżącego roku. Umowa została zawarta na czas określony 5 lat z możliwością przedłużania jej na kolejne okresy. Zawarta umowa poprzez konkretne zapisy umożliwi Grupie MNI wykorzystanie wszystkich naturalnych atutów Grupy, w zdobyciu i budowie bazy abonenckiej z kilku obszarów operowania spółek Grupy. Umowa zakłada współpracę podmiotów w budowaniu oferty rynkowej MNI, ustala normy postępowania na konkurencyjnym rynku telekomunikacyjnym oraz opisuje procedury związane z ochroną zasobów obu Stron. Jednocześnie na mocy tej umowy MNI S.A. udzieliła PTK Centertel prawa pierwokupu udziałów w spółce MNI Telecom, Spółka com.Investment Sp. z o.o., największy akcjonariusz MNI S.A. udzieliła prawa pierwszeństwa w nabyciu akcji MNI S.A. Natomiast MNI Telecom udzieliła na rzecz Centertel prawa pierwszeństwa nabycia przedsiębiorstwa MNI Telecom oraz między innymi prawo pierwszeństwa nabycia bazy danych osobowych klientów MNI Telecom. Zawarta pomiędzy Stronami umowa pozwala MNI Telecom na stworzenie konkurencyjnej oferty rynkowej PRE-PAID w zakresie podstawowych usług telekomunikacyjnych, a także na budowę dedykowanych modeli produktowych, obejmujących między innymi usługi dodane i multimedialne, a także zbudowanie modelu POST-PAID adresowanego do abonentów sieci telefonii stacjonarnej MNI Telecom .
12. **12 czerwca 2007** - Nabycie przez Fundusze PKO/CREDIT SUISSE zarządzane przez PKO Towarzystwo Funduszy Inwestycyjnych S.A. 5.530.570 sztuk akcji MNI S.A. stanowiących 6,13 % udziału w kapitale zakładowym MNI S.A. i 6,12 % ogólnej liczby głosów na walnym zgromadzeniu Spółki.
13. **12 czerwca 2007** – podjęcie uchwały nr 391/2007 przez Zarząd Giełdy Papierów Wartościowych w Warszawie S.A. ws. wprowadzenia do obrotu giełdowego na rynku podstawowym akcji zwykłych na okaziciela serii K spółki MNI S.A. w liczbie 5.500.000 akcji o wartości minimalnej 1,00 złotych każda, oznaczone przez Krajowy Depozyt Papierów Wartościowych kodem PLSZPTL00085. Nadto Zarząd GPW określił dzień pierwszego notowania akcji o których mowa powyżej na dzień 20 czerwca 2007 roku.
14. **15 czerwca 2007** – podpisanie umowy z Telewizją Polską S.A. dotyczącej świadczenia na rzecz TVP integracji usług multimedialnych w sieciach Operatorów mobilnych w Polsce. Umowa została zawarta na dwa lata i jest kontynuacją współpracy z TVP, realizowanej przez MNI od roku 2005. Zakres usług, które objęte były aktualnym postępowaniem przetargowym został znacząco poszerzony o elementy interaktywnych usług głosowych, oraz usług wykorzystujących mobilną transmisję danych, w kierunku bardziej zaawansowanych aplikacji. MNI ma ponadto zapewnić wymagany dostęp do usług abonentom wszystkich Sieci mobilnych na rynku z uwzględnieniem rodzącego się rynku Operatorów pracujących w modelu MVNO.
15. **15 czerwca 2007** – podjęcie przez Zarząd KDPW S.A. uchwały nr 426/07 ws. asymilacji w dniu 20 czerwca 2007 roku 5.500.000 akcji spółki MNI S.A. oznaczonych kodem PLSZEPTL 00085 z 84.773.043 akcjami

spółki MNI S.A. oznaczonymi kodem PLSZEPTL00010. Akcje objęte asymilacją otrzymały kod PLSZEPTL00010.

16. **22 czerwca 2007** – nabycie przez ING Fundusz Inwestycyjny Otwarty Średnich i Małych Spółek oraz ING Parasol Specjalistyczny Fundusz Inwestycyjny Otwarty 4.600.000 akcji MNI S.A. stanowiących 5,09 % udziału w kapitale zakładowym MNI S.A. i 5,09 % ogólnej liczby głosów na walnym zgromadzeniu Spółki
17. **27 czerwca 2007** – podpisanie z com.Investment Sp. z o.o. umowy nabycia 7.200 udziałów spółki Telstar Sp. z o.o., stanowiących 87,20 % jej kapitału zakładowego jak też zobowiązanie obu stron do zbycia i nabycia, pod warunkiem dokonania rejestracji podwyższenia kapitału zakładowego spółki Telestar, kolejnych 334 udziałów, tak aby w docelowym kapitale zakładowym spółki Telestar MNI S.A. posiadała pakiet większościowy w wysokości 50,50 procent kapitału zakładowego spółki Telestar. Nadto spółka zależna od MNI S.A. tj. MNI Premium Sp. z o.o. wzięła udział w podwyższeniu kapitału zakładowego spółki Telestar, w wyniku czego obejmie 5.000 udziałów, które po dokonaniu rejestracji przedmiotowego podwyższenia kapitału zakładowego stanowiąc będą 33,51 % udziałów w kapitale zakładowym Telestar Sp. z o.o. W wyniku powyżej opisanych zdarzeń, Grupa MNI posiadać będzie po zarejestrowaniu podwyższenia kapitału zakładowego spółki Telestar 84,01% udziałów. (Szczegółowy opis transakcji zawarty jest w RB nr 49/2007).

## 5.2) Informacja o zdarzeniach, które wystąpiły po 30.06.2006

1. **2 lipca 2007** – poszerzenie Grupy Kapitałowej MNI o spółkę Telstar Sp. z o.o. oraz podmioty będące w stosunku do niej zależne (RB 50/2007)
2. **5 lipca 2007** – nabycie przez spółkę zależną Telestar Sp. z o.o. 100 % udziałów w spółce prawa brytyjskiego Premier Telcom Limited.
3. **5 lipca 2007** – zawarcie porozumienia pomiędzy MNI Telecom Sp. z o.o. (spółką zależną MNI S.A.) a ETIENNETTE MEDIA Sp. z o.o. reprezentującą lidera zespołu „Ich Troje” Michała Wiśniewskiego, dotyczącego współpracy przy budowie i wprowadzeniu na rynek komercyjnej oferty usług telefonii mobilnej pod brandem związanym z postacią Michała Wiśniewskiego.

## 6. Prognozy wyników

W II kwartale 2007 Spółka nie publikowała prognoz finansowych.

W świetle wyników zaprezentowanych w raporcie kwartalnym Zarząd Spółki podtrzymał możliwość zrealizowania wcześniej publikowanych prognoz wyników na rok bieżący.

## 7. Akcjonariusze posiadający co najmniej 5% ogólnej liczby głosów na Walnym Zgromadzeniu MNI S.A.

Według informacji posiadanych przez MNI S.A.:

Akcjonariusze	Stan na dzień 15.05.2007		Stan na dzień 14.08.2007	
	Liczba akcji/Liczba głosów	Udział w kapitale zakładowym/ Udział w ogólnej liczbie głosów na WZA	Liczba akcji/Liczba głosów	Udział w kapitale zakładowym/ Udział w ogólnej liczbie głosów na WZA
com.Investment Sp. z o.o.	29.430.566 / 29.430.566	32,60 % / 32,60 %	29.430.566 / 29.430.566	32,60% / 32,60 %
Dedal Inwestycje Sp. z o.o.	5.502.996 / 5.502.996	6,09 % / 6,09 %	b.d	b.d
Andrzej Piechocki	5.290.568	5,86 % / 5,86 %	2.875.568 / 2.875.568	3,18 % / 3,18 %
Fundusze PKO/CREDIT SUISSE *)	b.d	b.d	5.530.570 / 5.530.570	6,13 % / 6,12 %
Fundusze ING **)	0 / 0	0 / 0	4.600.000 / 4.600.000	5,09 % / 5,09 %

Fundusze PKO/CREDIT SUISSE \*) - fundusze zarządzane przez PKO Towarzystwo Funduszy Inwestycyjnych Spółka Akcyjna

Fundusze ING \*\*) - ING Fundusz Inwestycyjny Otwarty Średnich i Małych Spółek oraz ING Parasol Specjalistyczny Fundusz Inwestycyjny Otwarty (zarządzane przez ING Towarzystwo Funduszy Inwestycyjnych Spółka Akcyjna)

W okresie sprawozdawczym nastąpiła zmiana stanu posiadania akcji i wynikających z nich głosów, będących w posiadaniu Dedal Inwestycje Sp. z o.o.. Zawiadomienia o zmniejszeniu udziału w kapitale zakładowym i ogólnej liczbie głosów na WZ MNI S.A. wynikających z ilości posiadanych akcji, poniżej 5 % zostało przesłane Spółce w dniu 11 czerwca 2007 roku.

Wobec faktu zmniejszenia udziału poniżej 5 % progu, Dedal Inwestycje Sp. z o.o. nie ma obowiązku informowania Spółki o zmianach w zakresie ilości posiadanych akcji oraz wynikających z nich głosów na WZ MNI S.A.

Wobec powyższego, zarówno na koniec okresu sprawozdawczego tj. 30 czerwca 2007 roku, jak i na dzień przekazania raportu za II kwartał br. MNI S.A. nie posiada innych informacji w tym zakresie,

## 8. Zestawienie zmian w stanie posiadania akcji MNI S.A. przez osoby zarządzające i nadzorujące w okresie od przekazania poprzedniego raportu kwartalnego:

Zgodnie z posiadanymi przez Spółkę informacjami liczba akcji będąca w posiadaniu osób zarządzających i nadzorujących wyniosła:

Członek Zarządu	Stan na dzień 15.05.2007	Stan na dzień 14.08.2007
Piotr Majchrzak	53.599	53.599

- Pozostali Członkowie Zarządu nie posiadają akcji MNI S.A.

<b>Rada Nadzorcza</b>	<b>Stan na dzień 15.05.2007</b>	<b>Stan na dzień 14.08.2007</b>
Andrzej Piechocki	5.290.568	2.875.568

- Pozostali Członkowie Rady Nadzorczej nie posiadają akcji MNI S.A.

## 9. Transakcje z podmiotami powiązаными, poręczenia i kredyty

MNI S.A. w okresie sprawozdawczym zawarła na zasadach rynkowych z jednostkami zależnymi. transakcje polegające na sprzedaży rzeczowych aktywów trwałych na wartość 14 623 tys. PLN oraz sprzedaży usług telekomunikacyjnych. Wartość transakcji w okresie sprawozdawczym wynosiła:

**Przychody MNI S.A. 3 521 tys. PLN**

Transakcje z :

- MNI Telecom Sp. z o.o. 1 353 tys. PLN
- dataCOM S.A. 512 tys. PLN
- MNI Premium Sp. z o.o. 1 656 tys. PLN

**Koszty MNI S.A. 1 119 tys. PLN**

Transakcje z:

- MNI Telecom Sp. z o.o. 435 tys. PLN
- dataCOM S.A. 558 tys. PLN
- MNI Premium Sp. z o.o. 23 tys. PLN
- MNI Technology Development Sp. z o.o. 96 tys. PLN
- Breakpoint Sp. z o.o. 7 tys. PLN

## Stan nierozliczonych transakcji z jednostkami powiązаными na dzień 30.06.2007

Wartość należności:

- z tytułu dostaw i usług od jednostek zależnych 53 547 tys. PLN
- z tytułu pożyczek 765 tys. PLN  
(pożyczka udzielona Breakpoint Sp. z o.o.)

Wartość zobowiązań:

- z tytułu dostaw i usług wobec jednostek zależnych 4 480 tys. PLN

## 10. Inne informacje

W II kwartale 2007 roku Spółka terminowo regulowała zobowiązania z tytułu kredytów, podatków, ZUS, zobowiązania wynikające z zatwierdzonego postępowania układowego oraz wobec dostawców.

## 11. Skład organów zarządzających i nadzorujących MNI S.A.

**Rada Nadzorcza** - powołana w dniu 30 czerwca 2006 przez Zwyczajne Walne Zgromadzenie Spółki:

- Pan Andrzej Jerzy Piechocki - Przewodniczący Rady Nadzorczej
- Pan Robert Gwiazdowski - Wiceprzewodniczący Rad Nadzorczej
- Pan Tomasz Karasiński - Członek Rady Nadzorczej
- Pan Michał Jakub Tomczak - Sekretarz Rady Nadzorczej
- Pan Stanisław Marian Widera - Członek Rady Nadzorczej

**Zarząd**

- Pan Piotr König - Prezes Zarządu, powołany 30 czerwca 2006
- Pan Mariusz Piotr Pilewski - Członek Zarządu, powołany 30 czerwca 2006
- Pan Piotr Majchrzak - Członek Zarządu, powołany 11 maja 2007

## 12. Przyjęte wartości kursu

Sposób przeliczania złotych na EURO określa § 89 ust. 2 Rozporządzenia Ministra Finansów z dnia 19 października 2005 roku tzn.:

- poszczególne pozycje bilansu przelicza się na złote lub euro według średniego kursu obowiązującego na dzień bilansowy ustalonego dla danej waluty przez Narodowy Bank Polski – dla danych za II kwartał 2007 roku przyjęto kurs EURO z dnia 30 czerwca 2007 roku. tj. **3,7658** a dla danych za II kwartał 2006 roku kurs w wysokości **4,0434**
- poszczególne pozycje rachunku zysków i strat przelicza się na złote lub euro według kursu stanowiącego średnią arytmetyczną średnich kursów ustalonych przez NBP dla waluty, w której zostały sporządzone informacje finansowe podlegające przeliczeniu, obowiązujących na ostatni dzień każdego zakończonego miesiąca roku obrotowego.

Za okres od 01.01.2007 do 30.06.2007 przyjęto średni kurs EURO w wysokości 3,8486

Za okres od 01.01.2006 do 30.06.2006 przyjęto średni kurs EURO w wysokości 3,8872