



# **Skonsolidowany Raport Kwartalny**

## **za IV kwartał 2007 roku Grupy Kapitałowej MNI**

Zawierający:

- Komentarz Zarządu
- Skonsolidowane sprawozdanie finansowe Grupy Kapitałowej MNI za IV kwartał 2007 roku
- Informację dodatkową do skonsolidowanego sprawozdania finansowego Grupy Kapitałowej MNI za IV kwartał 2007 roku

**[www.mni.pl](http://www.mni.pl)**

## **DYNAMICZNY WZROST ZYSKU NETTO GRUPY MNI**

**Po IV kwartałach 2007r. Grupa MNI S.A. odnotowała znakomite wyniki finansowe, w szczególności osiągnęła rekordowy w swojej historii zysk netto na poziomie 17,99 mln PLN. Stanowi to wzrost o 115% w stosunku do wyniku roku 2006 i jest efektem koncentracji w najbardziej dochodowych sektorach działalności, a także zakończonej sukcesem reorganizacji Grupy Medialnej.**

Po czterech kwartałach przychody ze sprzedaży osiągnęły poziom 177,9 mln złotych co stanowi wzrost o 10% w stosunku do analogicznego okresu ubiegłego roku. W tym samym czasie zysk operacyjny przed amortyzacją (EBITDA) osiągnął poziom 50,3 mln PLN (wzrost o 29%), zysk operacyjny (EBIT) 21,48 mln PLN (wzrost o 76%), a zysk netto 17,99 mln PLN (wzrost o 115%).

W IV kwartale b.r. Grupa MNI S.A. osiągnęła skonsolidowane przychody ze sprzedaży na poziomie 45 mln PLN oraz wypracowała zysk operacyjny (EBIT) w wysokości 6,31 mln PLN, a zysk netto w wysokości 7,22 mln PLN. Pomimo niewielkiego spadku przychodów w stosunku do analogicznego okresu roku ubiegłego, EBIT wzrósł o 347%, a zysk netto o 1087%.

Osiągnięte wyniki są potwierdzeniem trwałej tendencji podnoszenia rentowności prowadzonej działalności. Zarząd Grupy MNI konsekwentnie realizuje strategię wykorzystania synergii pomiędzy działalnością medialną oraz telekomunikacyjną której MNI było pionierem na rynku polskim. Należy również podkreślić iż osiągnięte wyniki mają charakter trwały oraz, że jedynie niewielki wpływ na zyski grupy miały zdarzenia jednorazowe. Przekroczenie oczekiwań w zakresie zysku netto jest konsekwencją modyfikacji strategii Grupy której efektem było zintensyfikowanie działań w obszarze usług medialnych charakteryzujących się niższą kapitałochłonnością a co za tym idzie wyższą rentownością operacyjną prowadzonej działalności.

**W związku z osiągniętymi w IV kwartale 2007 roku wynikami, Zarząd Grupy MNI potwierdza wykonanie opublikowanej we wrześniu 2006 roku prognozy finansowej na rok 2007 w obszarze zysku operacyjnego przed amortyzacją (EBITDA).**

## Skonsolidowane sprawozdanie finansowe MNI S.A.

Data sporządzenia:

27-02-2008

Zawartość sprawozdania:

1. Wybrane dane finansowe
2. Bilans
3. Rachunek Zysków i Strat
4. Zestawienie zmian w kapitale własnym
5. Rachunek przepływów pieniężnych

### 1. Wybrane dane finansowe

WYBRANE DANE FINANSOWE	w tys. zł		w tys. EUR	
	01.01.-31.12.2007	01.01.-31.12.2006	01.01.-31.12.2007	01.01.-31.12.2006
I. Przychody netto ze sprzedaży produktów i materiałów	177 860	162 370	47 093	41 643
II. Zysk (strata) z działalności operacyjnej	21 478	12 217	5 687	3 133
III. Zysk (strata) brutto	18 075	7 980	4 786	2 047
IV. Zysk (strata) netto	17 997	8 376	4 765	2 148
V. Przepływy pieniężne netto z działalności operacyjnej	11 379	27 039	3 013	6 935
VI. Przepływy pieniężne netto z działalności inwestycyjnej	-59 450	-26 452	-15 741	-6 784
VII. Przepływy pieniężne netto z działalności finansowej	49 323	-12 014	13 059	-3 081
VIII. Przepływy pieniężne netto, razem	1 252	-11 427	331	-2 931
IX. Aktywa razem	325 321	227 674	90 821	59 426
X. Zobowiązania i rezerwy na zobowiązania	127 487	119 623	35 591	31 223
XI. Zobowiązania długoterminowe	65 829	57 427	18 378	14 989
XII. Zobowiązania krótkoterminowe	60 092	57 676	16 776	15 054
XIII. Kapitał własny	197 834	108 599	55 230	28 346
XIV. Kapitał zakładowy	90 286	22 572	25 205	5 892
XV. Kapitał własny przypadający akcjonariuszom jednostki dominującej	188 048	102 377	52 498	26 722
XVI. Liczba akcji (w szt.)	90 286 232	22 571 558	90 286 232	22 571 558
XVII. Zysk (strata) na jedną akcję zwykłą	0,20	0,37	0,05	0,10
XVIII. Wartość księgową na jedną akcję (w zł / EUR)	2,08	4,54	0,58	1,18

## 2. Bilans

BILANS	w tys. zł	
	31.12.2007r.	31.12.2006r.
<b>AKTYWA</b>		
<b>I. Aktywa trwałe</b>	<b>243 214</b>	<b>179 511</b>
1. Wartości niematerialne	19 888	20 507
2. Wartość firmy	95 706	23 578
3. Rzeczowe aktywa trwałe	120 180	125 834
4. Należności długoterminowe	3 810	4 753
4.1. Od pozostałych jednostek	3 810	4 753
5. Inwestycje długoterminowe	105	
5.1.. Długoterminowe aktywa finansowe	105	
a) w pozostałych jednostkach	105	
6. Aktywa z tytułu odroczonego podatku dochodowego	3 525	4 839
<b>II. Aktywa obrotowe</b>	<b>82 107</b>	<b>48 163</b>
1. Zapasy	649	295
2. Należności krótkoterminowe	69 342	40 858
2.1. Od pozostałych jednostek	69 342	40 858
a) z tytułu dostaw i usług	47 946	31 542
b) pozostałe	21 396	9 316
3. Inwestycje krótkoterminowe	12 116	7 010
3.1. Krótkoterminowe aktywa finansowe	12 116	7 010
a) w jednostkach powiązanych	4 295	
- udzielone pożyczki jedn.niekonsolidowanym	4 295	
b) w pozostałych jednostkach	86	527
c) środki pieniężne i inne aktywa pieniężne	7 735	6 483
<b>A k t y w a   r a z e m</b>	<b>325 321</b>	<b>227 674</b>
<b>PASYWA</b>		
<b>I. Kapitał własny razem</b>	<b>197 834</b>	<b>108 599</b>
<b>1. Kapitał własny przypadający akcjonariuszom jednostki dominującej</b>	<b>188 048</b>	<b>102 377</b>
1.1. Kapitał zakładowy	90 286	22 572
1.2. Kapitał zapasowy	51 844	45 214
1.3. Kapitał z aktualizacji wyceny	-52	
1.4. Pozostałe kapitały rezerwowe	1 047	1 047
1.5. Zysk (strata) z lat ubiegłych	26 926	25 168
1.6. Zysk (strata) netto	17 997	8 376
<b>2. Kapitał mniejszości</b>	<b>9 786</b>	<b>6 222</b>
<b>II. Zobowiązania i rezerwy na zobowiązania</b>	<b>127 487</b>	<b>119 623</b>
<b>1. Rezerwy na zobowiązania</b>	<b>1 566</b>	<b>4 520</b>
1.1. Rezerwa z tytułu odroczonego podatku dochodowego	1 411	4 238
1.2. Rezerwa na świadczenia emerytalne i podobne	34	31
a) długoterminowa	34	31
1.3. Pozostałe rezerwy	121	251
a) krótkoterminowe	121	251
<b>2. Zobowiązania długoterminowe</b>	<b>65 829</b>	<b>57 427</b>
2.1. Wobec pozostałych jednostek	65 829	57 427
a) kredyty i pożyczki	38 949	53 673
b) pozostałe	26 880	3 754
<b>3. Zobowiązania krótkoterminowe</b>	<b>60 092</b>	<b>57 676</b>
3.1. Wobec pozostałych jednostek	60 092	57 676
a) kredyty i pożyczki	17 275	17 991
b) z tytułu dostaw i usług	28 663	26 560
c) pozostałe	14 154	13 125
<b>P a s y w a   r a z e m</b>	<b>325 321</b>	<b>227 674</b>

### 3. Rachunek Zysków i Strat

RACHUNEK ZYSKÓW I STRAT	w tys. zł			
	01.10.-31.12.2007	01.01.-31.12.2007	01.10.-31.12.2006	01.01.-31.12.2006
<b>I. Przychody netto ze sprzedaży produktów i materiałów, w tym:</b>	<b>45 002</b>	<b>177 860</b>	<b>47 950</b>	<b>162 370</b>
1. Przychody netto ze sprzedaży produktów	44 825	177 094	47 863	162 292
2. Przychody netto ze sprzedaży materiałów	177	766	87	78
<b>II. Koszty sprzedanych produktów i materiałów, w tym:</b>	<b>34 726</b>	<b>142 138</b>	<b>41 345</b>	<b>133 279</b>
1. Koszt wytworzenia sprzedanych produktów	34 567	141 442	41 318	132 929
2. Wartość sprzedanych materiałów	159	696	27	350
<b>III. Zysk (strata) brutto ze sprzedaży (I-II)</b>	<b>10 276</b>	<b>35 722</b>	<b>6 605</b>	<b>29 091</b>
<b>IV. Koszty sprzedaży</b>	<b>1 521</b>	<b>4 288</b>	<b>2 176</b>	<b>8 665</b>
<b>V. Koszty ogólnego zarządu</b>	<b>2 668</b>	<b>12 003</b>	<b>2 396</b>	<b>8 171</b>
<b>VI. Zysk (strata) na sprzedaży (III-IV-V)</b>	<b>6 087</b>	<b>19 431</b>	<b>2 033</b>	<b>12 255</b>
<b>VII. Pozostałe przychody operacyjne</b>	<b>2 845</b>	<b>6 384</b>	<b>2 329</b>	<b>3 991</b>
1. Zysk ze zbycia niefinansowych aktywów trwałych	2 232	4 351	4	7
2. Inne przychody operacyjne	613	2 033	2 325	3 175
3. Nadwyżka udziału jednostki przejmującej w wartości godziwej netto możliwych do zidentyfikowania aktywów, zobowiązań i zobowiązań warunkowych jednostki przejmowanej nad kosztem				809
<b>VIII. Pozostałe koszty operacyjne</b>	<b>2 617</b>	<b>4 337</b>	<b>2 949</b>	<b>4 029</b>
1. Strata ze zbycia niefinansowych aktywów trwałych	-517			9
2. Aktualizacja wartości aktywów niefinansowych	25	25	136	377
3. Inne koszty operacyjne	3 109	4 312	2 813	3 643
<b>IX. Zysk (strata) z działalności operacyjnej (VI+VII-VIII)</b>	<b>6 315</b>	<b>21 478</b>	<b>1 413</b>	<b>12 217</b>
<b>X. Przychody finansowe</b>	<b>1 490</b>	<b>2 840</b>	<b>439</b>	<b>1 126</b>
1. Odsetki, w tym:	215	1 339	85	664
- od jednostek powiązanych niekonsolidowanych	38	100		
2. Zysk ze zbycia inwestycji	1 268	1 267		30
3. Aktualizacja wartości inwestycji			396	395
4. Inne	7	234	-42	37
<b>XI. Koszty finansowe</b>	<b>1 753</b>	<b>6 243</b>	<b>1 381</b>	<b>5 363</b>
1. Odsetki, w tym:	1 546	4 573	1 289	5 009
2. Aktualizacja wartości inwestycji	30	346		
3. Inne	177	1 324	92	354
<b>XII. Zysk (strata) z działalności gospodarczej (IX+X-XI)</b>	<b>6 052</b>	<b>18 075</b>	<b>471</b>	<b>7 980</b>
<b>XIII Zysk (strata) brutto</b>	<b>6 052</b>	<b>18 075</b>	<b>471</b>	<b>7 980</b>
<b>XIV. Podatek dochodowy</b>	<b>-1 262</b>	<b>-43</b>	<b>-137</b>	<b>-376</b>
a) część bieżąca	680	1 364	103	650
b) część odroczone	-1 942	-1 407	-240	-1 026
<b>XV. Zysk (strata) mniejszości</b>	<b>-96</b>	<b>-121</b>		<b>20</b>
<b>XVI. Zysk (strata) netto (XIV-XV)</b>	<b>7 218</b>	<b>17 997</b>	<b>608</b>	<b>8 376</b>
- zysk (strata) netto przypadająca na akcjonariuszy jednostki dominującej	7 218	17 997	682	8 396
- zysk (strata) netto przypadająca na udziałowców mniejszościowych	96	121	-74	-20
Średnia ważona liczba akcji zwykłych (w PLN)	90 286 232	72 417 082	22 571 558	22 571 558
Zysk (strata) na jedną akcję zwykłą (w PLN)	0,08	0,25	0,03	0,37

#### 4. Zestawienie zmian w kapitale własnym

ZESTAWIENIE ZMIAN W KAPITALE WŁASNYM	w tys. zł	
	01.01.-31.12.2007	01.01.-31.12.2006
<b>I. Kapitał własny na początek okresu (BO)</b>	<b>108 051</b>	<b>90 272</b>
b) korekty błędów podstawowych	548	
<b>I.a. Kapitał własny na początek okresu (BO), po uzgodnieniu do danych porównywalnych</b>	<b>108 599</b>	<b>90 272</b>
1. Kapitał zakładowy na początek okresu	22 572	22 572
1.1. Zmiany kapitału zakładowego	67 714	
a) zwiększenia (z tytułu)	67 714	
- emisji akcji (wydania udziałów)	67 714	
1.2. Kapitał zakładowy na koniec okresu	90 286	22 572
2. Kapitał zapasowy na początek okresu	45 214	32 572
2.1. Zmiany kapitału zapasowego	6 630	12 642
a) zwiększenia (z tytułu)	28 604	13 631
- przeks.kapitału z aktualizacji wyceny środków trwałych		125
- z podziału zysku (ustawowo)	4 246	48
- inne korekty	17 658	
- z podziału zysku (ponad wymaganą ustawowo minimalną wartość)		292
- przeksięgowania zysku z lat ubiegłych	6 700	13 166
b) zmniejszenia (z tytułu)	21 974	564
- inne korekty	21 974	564
2.2. Kapitał zapasowy na koniec okresu	51 844	45 214
3. Kapitał z aktualizacji wyceny na początek okresu		125
3.1. Zmiany kapitału z aktualizacji wyceny	-52	-125
a) zwiększenia (z tytułu)	8	
b) zmniejszenia (z tytułu)	60	125
- przeksięgowanie na kapitał zapasowy		125
- inne korekty	60	
3.2. Kapitał z aktualizacji wyceny na koniec okresu	-52	
4. Pozostałe kapitały rezerwowe na początek okresu	1 047	1 047
4.1. Pozostałe kapitały rezerwowe na koniec okresu	1 047	1 047
5. Zysk (strata) z lat ubiegłych na początek okresu	32 996	33 956
5.1. Zysk z lat ubiegłych na początek okresu	33 061	34 021
a) korekty błędów podstawowych	548	
5.2. Zysk z lat ubiegłych, na początek okresu, po uzgodnieniu do danych porównywalnych	33 609	34 021
a) zwiększenia (z tytułu)	4 611	6 896
- podziału zysku z lat ubiegłych		
- inne korekty	4 611	6 896
b) zmniejszenia (z tytułu)	11 171	15 684
- przeniesienie zysku na kapitał zapasowy	10 946	13 214
- inne korekty	225	2 470
5.3. Zysk z lat ubiegłych na koniec okresu	27 049	25 233
5.4. Strata z lat ubiegłych na początek okresu	65	65
5.5. Strata z lat ubiegłych na początek okresu, po uzgodnieniu do danych porównywalnych	65	65
a) zwiększenia (z tytułu)	58	
- przeniesienia straty z lat ubiegłych do pokrycia	58	
5.6. Strata z lat ubiegłych na koniec okresu	123	65
5.7. Zysk (strata) z lat ubiegłych na koniec okresu	26 926	25 168
6. Wynik netto	17 997	8 376
a) zysk netto	18 310	8 376
b) strata netto	313	
7. Kapitał mniejszości na początek okresu	6 222	
a) zwiększenia	5 019	6 297
b) zmniejszenia	1 455	75
7.1. kapitał mniejszości na koniec okresu	9 786	6 222
<b>II. Kapitał własny na koniec okresu (BZ)</b>	<b>197 834</b>	<b>108 599</b>

## 5. Rachunek przepływów pieniężnych

RACHUNEK PRZEPLYWÓW PIENIĘŻNYCH	w tys. zł	
	01.01.-31.12.2007	01.01.-31.12.2006
<b>A. Przepływy środków pieniężnych z działalności operacyjnej - metoda pośrednia</b>		
I. Zysk (strata) netto	17 997	8 376
II. Korekty razem	-6 618	18 663
1. Amortyzacja	28 827	26 632
2. (Zyski) straty z tytułu różnic kursowych	-61	36
3. (Zysk) strata z działalności inwestycyjnej	-10 446	-4 119
4. Zmiana stanu rezerw	-3 662	-782
5. Zmiana stanu zapasów	-262	295
6. Zmiana stanu należności	-33 178	8 972
7. Zmiana stanu zobowiązań krótkoterminowych, z wyjątkiem pożyczek i kredytów	-45	-11 926
8. Zmiana stanu rozliczeń międzyokresowych	2 073	-1 254
9. Podatek dochodowy od zysku brutto	24	108
10. Podatek dochodowy zapłacony	765	-626
11. Inne korekty	9 347	1 327
III. Przepływy pieniężne netto z działalności operacyjnej (I+/-II)	11 379	27 039
<b>B. Przepływy środków pieniężnych z działalności inwestycyjnej</b>		
I. Wpływy	13 911	173
1. Zbycie wartości niematerialnych oraz rzeczowych aktywów trwałych	13 347	193
2. Zbycie inwestycji w nieruchomości oraz wartości niematerialne		2
3. Z aktywów finansowych, w tym:	564	-22
a) w jednostkach powiązanych	-3	80
b) w pozostałych jednostkach	567	-102
- zbycie aktywów finansowych	567	-102
II. Wydatki	73 361	26 625
1. Nabycie wartości niematerialnych rzeczowych aktywów trwałych	20 145	16 252
2. Na aktywa finansowe, w tym:	53 216	10 373
a) w jednostkach powiązanych	52 718	10 373
- nabycie aktywów finansowych	49 118	10 373
- udzielone pożyczki - niekonsolidowane	3 600	
b) w pozostałych jednostkach	498	
- nabycie aktywów finansowych	498	
III. Przepływy pieniężne netto z działalności inwestycyjnej (I-II)	-59 450	-26 452
<b>C. Przepływy środków pieniężnych z działalności finansowej</b>		
I. Wpływy	73 999	220
1. Wpływy netto z emisji akcji (wydania udziałów) i innych instrumentów kapitałowych oraz dopłat do kapitału	71 098	20
2. Kredyty i pożyczki	772	200
3. Inne wpływy finansowe	2 129	
II. Wydatki	24 676	12 234
1. Nabycie akcji (udziałów) własnych	2 665	
2. Spłaty kredytów i pożyczek	16 362	10 131
3. Płatności zobowiązań z tytułu umów leasingu finansowego	1 142	1 201
4. Odsetki	3 884	140
5. Spłata rat układu	623	624
6. Inne wydatki finansowe		138
III. Przepływy pieniężne netto z działalności finansowej (I-II)	49 323	-12 014
<b>D. Przepływy pieniężne netto, razem (A.III+/-B.III+/-C.III)</b>	<b>1 252</b>	<b>-11 427</b>
<b>E. Bilansowa zmiana stanu środków pieniężnych, w tym:</b>	<b>1 252</b>	<b>-11 427</b>
<b>F. Środki pieniężne na początek okresu</b>	<b>6 483</b>	<b>17 910</b>
<b>G. Środki pieniężne na koniec okresu (F+/- D), w tym:</b>	<b>7 735</b>	<b>6 483</b>

**INFORMACJA DODATKOWA**  
**DO SKONSOLIDOWANEGO SPRAWOZDANIA FINANSOWEGO**  
**GRUPY KAPITAŁOWEJ MNI ZA IV KWARTAŁ 2007**

**1. Zasady przyjęte przy sporządzaniu raportu.**

1. Skonsolidowane kwartalne sprawozdanie finansowe na dzień 31 grudnia 2007 roku (kwartalne) zostało sporządzone zgodnie z Międzynarodowymi Standardami Sprawozdawczości Finansowej (MSSF).
2. Pozycje wykazane w skonsolidowanym raporcie kwartalnym sprawozdania są ustalone zgodnie z obowiązującymi zasadami wyceny aktywów i pasywów oraz pomiaru wyniku finansowego netto określonych na dzień bilansowy, z zachowaniem zasady ostrożnej wyceny i odzwierciedlają rzeczywistą sytuację majątkową Grupy Kapitałowej MNI.
3. Zgodnie z obowiązującymi przepisami od 2005 roku MNI S.A. sporządza skonsolidowane sprawozdanie zgodnie z Międzynarodowymi Standardami Rachunkowości, Międzynarodowymi Standardami Sprawozdawczości Finansowej oraz związanymi z nimi interpretacjami ogłoszonymi w formie rozporządzenia Komisji Europejskiej.
4. Skonsolidowane sprawozdanie sporządzone jest zgodnie z koncepcją kosztu historycznego.
5. Zasady rachunkowości stosowane przez Grupę Kapitałową MNI przedstawione zostały w RB 61/2006, przekazanych do publicznej wiadomości.
6. Skonsolidowane kwartalne sprawozdanie zawiera porównywalne dane z analogicznym okresem roku poprzedniego.
7. W okresie objętym sprawozdaniem:
  - nie wystąpiła sezonowość lub cykliczność działalności Grupy Kapitałowej,
  - po 31 grudnia 2007 roku nie wystąpiły zdarzenia nie ujęte w skonsolidowanym kwartalnym sprawozdaniu finansowym, które mogłyby w znaczny sposób wpłynąć na przyszłe wyniki finansowe Grupy Kapitałowej MNI.

**2. Wykaz jednostek zależnych wchodzących w skład Grupy Kapitałowej, których dane objęte są skonsolidowanym kwartalnym sprawozdaniem finansowym:**

1. MNI Telecom Sp. z o.o. (d.Telefonia Pilicka Sp. z o.o.) z siedzibą w Radomiu - usługi telekomunikacyjne - 100% udziałów.
2. MNI Premium Sp. z o.o. (d.Legion Polska Sp. z o.o.) z siedzibą w Warszawie - usługi medialne i telekomunikacyjne usługi dodane - 100% udziałów.
3. MNI Technology Development Sp. z o.o. ( d.Szeptel International Sp. z o.o. ) z siedzibą w Szeptetowie, od dnia 31.05.2007 MNI Technology Development S.A. z siedzibą w Warszawie - Spółka tworząca i rozwijająca nowe technologie 3G, WAP itp. dla podmiotów zewnętrznych np. MTV, iTV oraz na potrzeby własne spółek Grupy – 100 % udziałów. Spółka objęta konsolidacją do dnia 06.07.2007 roku
4. MoCoHub Sp. z o.o. z siedzibą w Krakowie – usługi medialne, dostarczanie kontentu multimedialnego – 100 % udziałów. (od dnia 26 kwietnia 2007 roku ).
5. dataCOM S.A. z siedzibą w Ursusie – usługi telekomunikacyjne i hostingowe – 2.621.166 akcji stanowiących 77,98 % kapitału zakładowego i głosów na Walnym Zgromadzeniu posiada Spółka MNI Telecom Sp. z o.o.

6. Breakpoint Sp. z o.o. w Warszawie – działalność edycyjna w zakresie oprogramowania – 100 % udziałów.
7. Telestar Sp. z o.o. w Warszawie – usługi w zakresie mediów, turystyki – 95,75% udziałów zakupionych w dniu 02.07.2007r. ( Na dzień 30.09.2007r.: suma bilansowa – 52 300 tys. PLN, wartość aktywów trwałych – 47 800 tys. PLN, wartość kapitału własnego – 3 097 tys. PLN).
8. Premier Telcom Limited– Spółka prawa brytyjskiego – usługi w zakresie mediów - 95,75 % udziałów (100% udziałów należy do spółki Telestar Sp. z o.o. Na dzień 30.09.2007r. : suma bilansowa – 6 030 tys. PLN, wartość aktywów trwałych - 666 tys. PLN, wartość kapitału własnego – 3 127 tys. PLN.)

### 3. Postępowania przed sądami lub innymi organami

Spółka informuje również, że nie wszczęto przed Sądem lub organem administracji publicznej postępowań, dotyczących zobowiązań lub wierzytelności Spółki i jednostek zależnych, których wartość stanowiłaby 10 % kapitałów własnych Spółki.

### 4. Zobowiązania warunkowe Grupy Kapitałowej MNI na dzień 31.12.2007

Rodzaj zobowiązania	Wierzyciel	Rodzaj zabezpieczonego majątku	Wartość zabezpieczonego majątku na dzień 31.12.2007 tys. PLN
<b>Zobowiązania z tytułu kredytu:</b>			
	Bank przyznający kredyt		
1. przewłaszczenie rzeczy oznaczonych co do tożsamości	BRE Bank	Środki trwałe	81 000 tys. PLN
2. weksle			4 661 tys. PLN
3. cesja wierzytelności z wystawionych faktur-MNI Premium (d.Legion Polska Sp. z o.o.)	BRE BANK		1 500 tys. PLN
4. dataCOM S.A. linia gwarancyjna zabezpieczenie wierzytelności PTC z tytułu umów	Kredyt Bank	hipoteka kaucyjna na nieruchomościach	533 tys. PLN
5. MNI Telecom Sp. z o.o. kredyt w rachunku bieżącym	BRE BANK	poręczenie MNI S.A.	1 500 tys. PLN

#### Ad.1

W dniu 1 czerwca 2006 roku Spółka MNI Telecom podpisała umowę z MNI S.A. na zakup środków trwałych. Majątek zakupiony od MNI S.A. był zabezpieczeniem kredytu udzielonego przez BRE Bank S.A., tym samym MNI TELECOM Sp. z o.o. stała się dłużnikiem solidarnym z MNI S.A. w stosunku do BRE Banku S.A.

#### Udzielone gwarancje bankowe MNI S.A. dla :

1. Telekomunikacja Polska S.A. - 200 tys. PLN

#### Udzielone poręczenia bankowe MNI S.A. dla :

1. MNI Telecom Sp. z o.o. w Radomiu - 4 500 tys. PLN

### 5. Opis istotnych dokonań i niepowodzeń w okresie sprawozdawczym.

Spółki Grupy Kapitałowej MNI tworzą jedną z najdynamiczniej rozwijających się grup medialno-telekomunikacyjnych, których jednostka dominująca notowana jest na GPW w Warszawie.

Zgodnie z przyjętą strategią działalność spółek Grupy MNI koncentruje się głównie na rozwoju usług medialnych i utrzymaniu wiodącej pozycji tych usług w strukturze przychodowej Grupy.

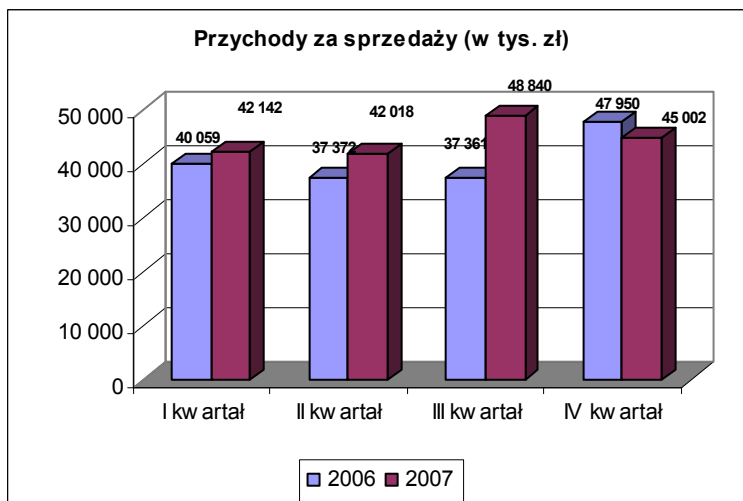
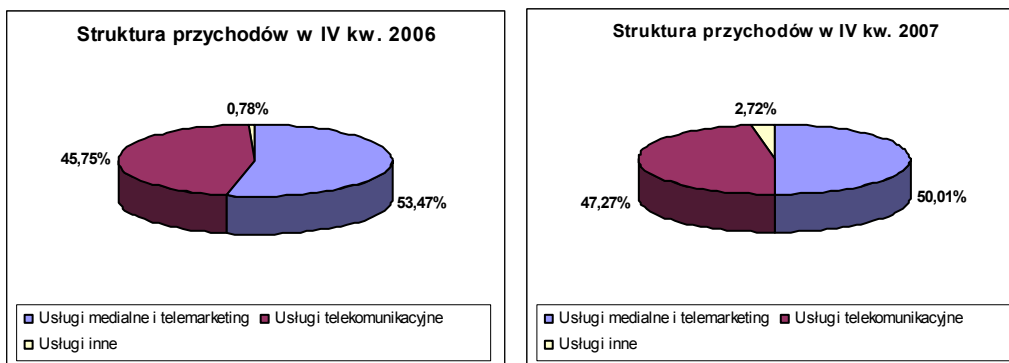
W IV kwartale 2007 roku zakończona została zdecydowana większość działań reorganizacyjnych w Grupie oraz kontynuowany był ostatni etap prac wdrożeniowych, związanych z uruchomieniem projektu MVNO (operator wirtualny).

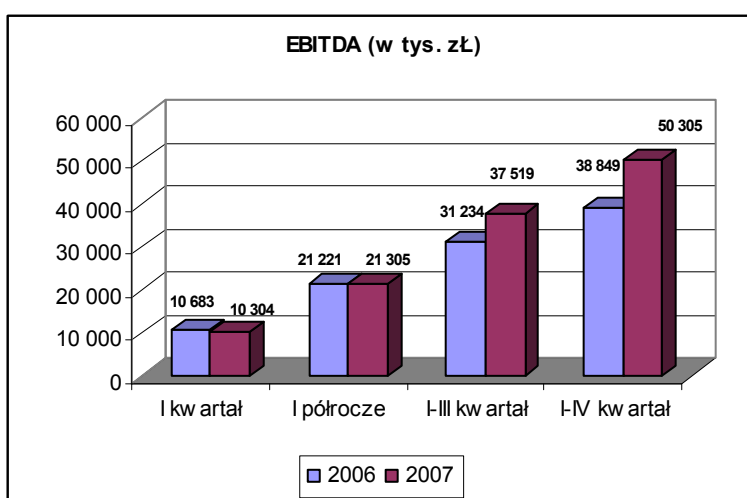
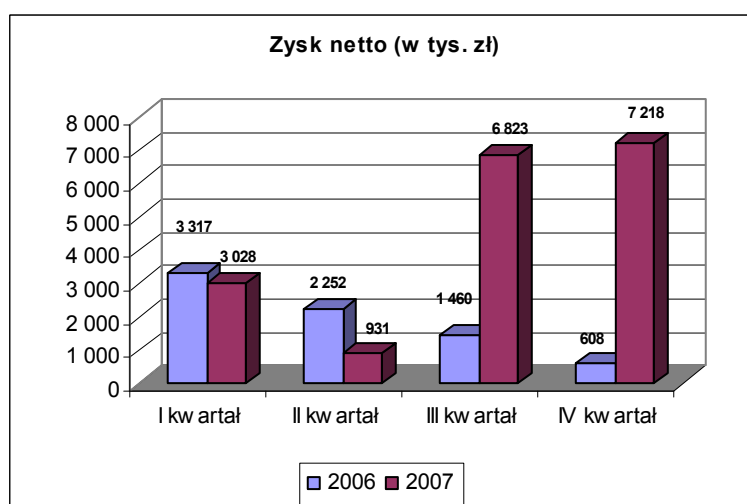
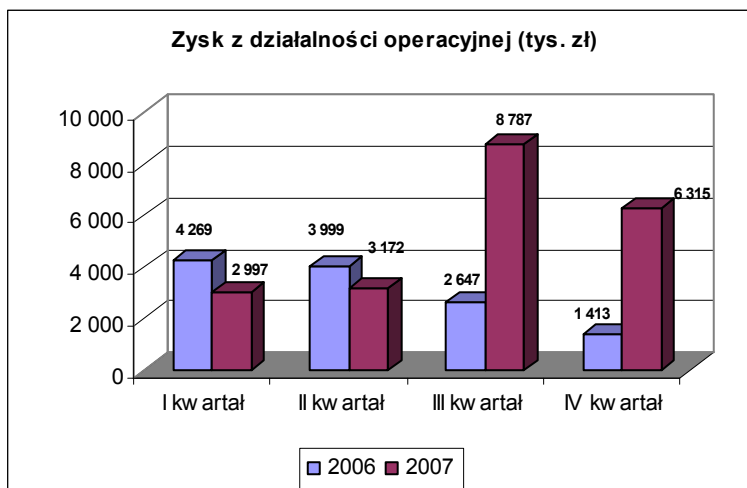
W wyniku przeprowadzonych w roku 2007 roku działań restrukturyzacyjnych Grupy MNI jednostka dominująca jaką jest spółka MNI S.A. odpowiadać będzie za zarządzanie finansowe spółkami zależnymi oraz nadzór strategiczny nad ich rozwojem. Natomiast:

- wyodrębnienie i skupienie działalności związanej z telekomunikacyjnymi usługami dodanymi zrealizowane zostało w spółce zależnej MNI Premium Sp. z o.o.,
- skoncentrowanie dotychczasowej działalności telekomunikacyjnej w spółce zależnej MNI Telecom Sp. z o.o.
- wdrożenie i nadzór nad realizacją projektu MVNO (operator wirtualny) w spółce zależnej MNI Mobile S.A.
- rozwój działalności medialnej kontynuowany będzie w spółce zależnej Telestar,

W okresie o 1 października do 31 grudnia 2007 roku skonsolidowane przychody Grupy Kapitałowej MNI wyniosły 45,002 mln zł, zysk operacyjny 6,31 mln zł a zysk netto 7,22 mln zł.

Graficzne przedstawienie wyników finansowych Grupy Kapitałowej MNI za IV kwartał 2007 roku w porównaniu do roku 2006 zostało przedstawione poniżej:





**5.1) Istotne zdarzenia, które wystąpiły w Grupie Kapitałowej MNI w okresie sprawozdawczym:**

1. **21 listopada 2007** - Nabycie przez spółkę zależną MNI Premium S.A. 2085 udziałów o wartości nominalnej 500,- zł każdy udział w spółce Telestar Sp. z o.o., stanowiących 13,98% kapitału zakładowego spółki Telestar Sp. z o.o. za cenę 5.946.000,- zł. Po przejściu prawa własności 2085 udziałów na spółkę MNI Premium S.A., posiada ona w sumie 7085 udziałów spółki Telestar Sp. z o.o., co stanowi 47,49 procent jej kapitału zakładowego. Łącznie spółki z Grupy Kapitałowej MNI posiadają 14.285 udziałów spółki Telestar Sp. z o.o., co stanowi 95,75 procent jej kapitału zakładowego.
2. **28 listopada 2007** - Nadzwyczajne Walne Zgromadzenie akcjonariuszy Spółki MNI S.A. (Raport bieżący nr 69/2007)
  - a. zmiana składu Zarządu i Rady Nadzorczej MNI S.A.
  - b. zmiana Statutu oraz przyjęcie zmienionego Regulaminu Rady Nadzorczej i Regulaminu Walnego Zgromadzenia Spółki MNI S.A. wynikających z konieczności dostosowania postanowień Statutu Spółki, Regulaminu Rady Nadzorczej oraz Regulaminu Walnego Zgromadzenia Akcjonariuszy do „Dobrych Praktyk Spółek Notowanych na GPW”, przyjętych uchwałą nr 12/1170/2007 Rady Nadzorczej Giełdy Papierów Wartościowych w Warszawie S.A. w dniu 4 lipca 2007 roku, a wchodzących w życie w dniu 1 stycznia 2008 roku.
  - c. zmiana Statutu Spółki MNI S.A. poprzez upoważnienie Zarządu do podwyższenia kapitału zakładowego w granicach kapitału docelowego w okresie do dnia 30 czerwca 2008 roku o kwotę nie wyższą niż 3.269.000 zł. z wyłączeniem prawa poboru dotychczasowych akcjonariuszy, z zastrzeżeniem, iż akcje nowej lub nowych emisji będą wydawane w zamian za wkład gotówkowy, a cena emisyjna akcji emitowanych w ramach kapitału docelowego zostanie ustalona przez Zarząd za zgodą Rady Nadzorczej, przy czym w odniesieniu do akcji emitowanych w celu realizacji programu motywacyjnego skierowanego dla członków Zarządu Spółki oraz spółek zależnych cena ta nie może być niższa niż 4,50 PLN za jedną akcję.
3. **4 grudnia 2007** - podpisanie kolejnej umowy partnerskiej dotyczącej stworzenia dedykowanego brandu mobilnego dla Crowley Data Poland, z wykorzystaniem możliwości i infrastruktury Operatora Wirtualnego. Crowley (wiodący dostawca usług głosowych, transmisji danych oraz dostępu do Internetu) będzie świadczył usługi pod własną marką.
4. **10 grudnia 2007** – zakończenie prac nad uruchomieniem przez spółkę zależną MNI Mobile odebranych od PTK Centertel dedykowanych funkcjonalności oraz infrastruktury teleinformatycznej Wirtualnego Operatora Mobilnego MVNO.
5. **14 grudnia 2007** - Nabycie przez spółkę MNI S.A. od spółki zależnej MNI Telecom Sp. z o.o. 100% akcji w spółce MNI Mobile w celu ulokowania działalności MVNO w zakupionej spółce

**5.2) Informacja o zdarzeniach, które wystąpiły po 31.12.2007**

1. **25 stycznia 2008** - Nadzwyczajne Walne Zgromadzenie akcjonariuszy Spółki MNI S.A. (raport bieżący nr 3/2008)
  - a. udzielenia przez Walne Zgromadzenie zgody na przystąpienie przez Zarząd Spółki do realizacji programu nabywania akcji własnych („Program”), opierającego się na następujących założeniach:
    1. W wyniku realizacji Programu Spółka zamierza nabyć akcje własne celem ich umorzenia poprzez obniżenie kapitału zakładowego. Działanie to jest elementem realizacji strategii Zarządu mającej na celu zrealizowanie oczekiwań Akcjonariuszy oraz Zarządu i Rady Nadzorczej Spółki w zakresie wzrostu wartości akcji.
    2. Programem będą objęte akcje Spółki („Akcje”) notowane na rynku podstawowym Giełdy Papierów Wartościowych S.A. w Warszawie.
    3. W ramach realizacji Programu Spółka będzie mogła nabyć nie więcej niż 10% ogólnej liczby Akcji według stanu na ostatni dzień realizacji Programu, co odpowiadać powinno nie więcej niż 10% kapitału zakładowego Spółki ustalonego na ten dzień.

4. Zarząd będzie upoważniony do przeznaczenia na realizację Programu środków finansowych w wysokości nie większej niż 40.628.804,- złote. Środki te pochodzić będą ze środków własnych Spółki.
  5. Cena nabycia Akcji będzie każdorazowo ustalana przez Zarząd z zastrzeżeniem, że:
    - a) Cena ta nie będzie mogła być wartością wyższą spośród: ceny ostatniego niezależnego obrotu i najwyższej, bieżącej, niezależnej oferty w transakcjach zawieranych na sesjach giełdowych GPW.
    - b) Cena ta nie będzie wyższa niż 4,50 złotych.
  6. W ramach realizacji Programu Spółka dziennie będzie mogła nabyć nie więcej niż 25% odpowiedniej, średniej, dziennej wielkości obrotów Akcjami na GPW w ciągu 20 dni bezpośrednio poprzedzających każdy dzień nabycia.
  7. W przypadku wyjątkowo niskiej płynności Akcji Spółka będzie mogła przekroczyć powyżej wskazany próg 25% nie więcej jednak niż 50%, po uprzednim poinformowaniu Komisji Nadzoru Finansowego, GPW oraz opinii publicznej o takim zamiarze.
  8. Upoważnienie do realizacji Programu zostało udzielone na okres 18 miesięcy od dnia podjęcia niniejszej uchwały lub do czasu wyczerpania się środków finansowych przeznaczonych na realizację Programu, o których mowa w pkt. 4 powyżej.
  9. Za zgodą Rady Nadzorczej, Zarząd kierując się interesem Spółki oraz jej Akcjonariuszy będzie mógł:
    - a) Zakończyć Program przed wygaśnięciem upoważnienia, udzielonego przez Walne Zgromadzenie; albo
    - b) Odstąpić od przeprowadzenia Programu.
  10. Przed przystąpieniem do realizacji Programu, Zarząd zobowiązany będzie ogłosić pełne szczegółowe informacje dotyczące Programu, w tym w szczególności:
    - a) Cel
    - b) Podstawę prawną
    - c) Maksymalną cenę
    - d) Maksymalną liczbę Akcji objętych Programem
    - e) Okres, na który udzielono upoważnienia do realizacji Programu
    - f) Dzień przystąpienia przez Zarząd do realizacji Programu
    - g) Dzień zakończenia realizacji Programu.
  11. Zarząd poda do publicznej wiadomości ewentualny wcześniejszy termin zakończenia realizacji Programu albo fakt odstąpienia od jego realizacji.
  12. Zarząd zobowiązany będzie też do podania do publicznej wiadomości:
    - a) Za każdy dzień realizacji Programu – liczby Akcji nabytych w danym dniu w ramach Programu oraz ich średniej ceny;
    - b) Po zakończeniu realizacji Programu – zbiorcze, szczegółowe sprawozdanie z jego realizacji.
2. **25 stycznia 2008** - decyzja nr DK-029/2008–3/288 Przewodniczącego Krajowej Rady Radiofonii i Telewizji o zmianie treści koncesji nr 288/2003-T z dnia 29 kwietnia 2003 roku przyznanej spółce Telestar Sp. z o.o. z siedzibą w Warszawie poprzez między innymi wpisanie w miejsce spółki com. Investment jako większościowego udziałowca spółki MNI S.A. z siedzibą w Warszawie.

## 6. Prognozy wyników

W IV kwartale 2007 Spółka nie publikowała prognoz finansowych. W świetle wyników prezentowanych w raporcie kwartalnym Zarząd Spółki podtrzymuje możliwość zrealizowania wcześniej publikowanych prognoz wyników dla Grupy Kapitałowej MNI na rok 2007.

## 7. Akcjonariusze posiadający co najmniej 5% ogólnej liczby głosów na Walnym Zgromadzeniu MNI S.A.

Według informacji posiadanych przez MNI S.A.:

Akcjonariusze	Stan na dzień 14.11.2007		Stan na dzień 27.02.2008	
	Liczba akcji/Liczba głosów	Udział w kapitale zakładowym/ Udział w ogólnej liczbie głosów na WZA	Liczba akcji/Liczba głosów	Udział w kapitale zakładowym/ Udział w ogólnej liczbie głosów na WZA
com.Investment Sp. z o.o.	30.776.399/ 30.776.399	34,09% / 34,08 %	31.339.196/ 31.339.196	34,71% / 34,70 %
Fundusz ING *)	5.817.189 / 5.817.189	6,44 % / 6,44 %	5.817.189 / 5.817.189	6,44 % / 6,44 %
Fundusze PKO/CREDIT SUISSE **)	5.530.570 / 5.530.570	6,13 % / 6,12 %	5.530.570 / 5.530.570	6,13 % / 6,12 %

Fundusz ING \*) - IING Parasol Specjalistyczny Fundusz Inwestycyjny Otwarty (zarządzany przez ING Towarzystwo Funduszy Inwestycyjnych Spółka Akcyjna)

Fundusze PKO/CREDIT SUISSE \*\*) - fundusze zarządzane przez PKO Towarzystwo Funduszy Inwestycyjnych Spółka Akcyjna

## 8. Zestawienie zmian w stanie posiadania akcji MNI S.A. przez osoby zarządzające i nadzorujące w okresie od przekazania poprzedniego raportu kwartalnego:

Zgodnie z posiadanymi przez Spółkę informacjami liczba akcji będąca w posiadaniu osób zarządzających i nadzorujących wynosiła:

Członek Zarządu	Stan na dzień 14.11.2007	Stan na dzień 27.02.2008
Piotr Majchrzak	53.599	398.599
Tomasz Karasiński	14.000	14.000

Rada Nadzorcza	Stan na dzień 14.11.2007	Stan na dzień 27.02.2008
Andrzej Piechocki	3.181.855	4.365.098

- Pozostali Członkowie Rady Nadzorczej nie posiadają akcji MNI S.A.

## 9. Transakcje z podmiotami powiązаныmi, poręczenia i kredyty

Spółki Grupy MNI w okresie sprawozdawczym zawarły na zasadach rynkowych z jednostkami zależnymi. transakcje polegające na sprzedaży rzeczowych aktywów trwałych, na wartość 72 tys. PLN oraz sprzedaży usług. Wartość transakcji w okresie sprawozdawczym wynosiła 5 577 tys. PLN.

**Stan nierozliczonych transakcji z jednostkami powiązаныmi na dzień 31.12.2007**

- z tytułu dostaw i usług od jednostek zależnych 50 326 tys. PLN
- pozostałe należności 15 505 tys. PLN
- z tytułu pożyczek wynosiła 794 tys. PLN

**10. Inne informacje**

W IV kwartale 2007 roku spółki Grupy terminowo regulowały zobowiązania z tytułu kredytów, podatków, ZUS, zobowiązania wynikające z zatwierdzonego postępowania układowego jednostki dominującej oraz wobec dostawców.

**11. Skład organów zarządzających i nadzorujących jednostkę dominującą MNI S.A.****Rada Nadzorcza:**

- Pan Andrzej Jerzy Piechocki - Przewodniczący Rady Nadzorczej
- Pan Robert Gwiazdowski - Wiceprzewodniczący Rad Nadzorczej
- Pan Michał Jakub Tomczak - Sekretarz Rady Nadzorczej
- Pan Grzegorz Wiesław Eider - Członek Rady Nadzorczej – **powołany z dniem 28 listopada 2008**
- Pan Mariusz Piotr Pilewski - Członek Rady Nadzorczej – **powołany z dniem 28 listopada 2008**

**Zarząd:**

- Pan Piotr Majchrzak - Prezes Zarządu – **powołany z dniem 28 listopada 2008**
- Pan Tomasz Karasiński - Członek Zarządu – **powołany z dniem 28 listopada 2008**

**12. Przyjęte wartości kursu**

Sposób przeliczania złotych na EURO określa § 89 ust. 2 Rozporządzenia Ministra Finansów z dnia 19 października 2005 roku tzn.:

- poszczególne pozycje bilansu przelicza się na złote lub euro według średniego kursu obowiązującego na dzień bilansowy ustalonego dla danej waluty przez Narodowy Bank Polski – dla danych za IV kwartał 2007 roku przyjęto kurs EURO z dnia 31.12.2007 roku. tj. **3,582** a dla danych za IV kwartał 2006 roku kurs w wysokości **3,8312**
- poszczególne pozycje rachunku zysków i strat przelicza się na złote lub euro według kursu stanowiącego średnią arytmetyczną średnich kursów ustalonych przez NBP dla waluty, w której zostały sporządzone informacje finansowe podlegające przeliczeniu, obowiązujących na ostatni dzień każdego zakończonego miesiąca roku obrotowego.

Za okres od 01.01.2007 do 31.12.2007 przyjęto średni kurs EURO w wysokości **3,7768**

Za okres od 01.01.2006 do 31.12..2006 przyjęto średni kurs EURO w wysokości **3,8991**

**Warszawa, dnia 27 lutego 2008**

.....  
**Piotr Majchrzak**  
**Prezes Zarządu**

.....  
**Tomasz Karasiński**  
**Członek Zarządu**