



Raport Półroczny MNI S.A. za I półrocze 2007

Zawierający:

- Raport biegłego rewidenta z przeglądu sprawozdania finansowego MNI S.A. sporządzonego za okres od 1 stycznia 2007 do 30 czerwca 2007
- Sprawozdanie finansowe MNI S.A. za okres od 1 stycznia 2007 do 30 czerwca 2007 wraz z informacją dodatkową
- Sprawozdanie Zarządu z działalności MNI S.A. w I półroczu 2007

www.mni.pl

RAPORT BIEGŁEGO REWIDENTA
Z PRZEGLĄDU SPRAWOZDANIA FINANSOWEGO
SPORZĄDZONEGO ZA OKRES OD 1 STYCZNIA
2007 ROKU DO 30 CZERWCA 2007 ROKU

MNI SPÓŁKA AKCYJNA



**RAPORT NIEZALEŻNEGO BIEGŁEGO REWIDENTA
Z PRZEGLĄDU SPRAWOZDANIA FINANSOWEGO
SPORZĄDZONEGO ZA OKRES
OD 1 STYCZNIA 2007 ROKU DO 30 CZERWCA 2007 ROKU**

Dla Akcjonariuszy MNI Spółka Akcyjna

Przeprowadziliśmy przegląd załączonego sprawozdania finansowego MNI Spółka Akcyjna (Spółka) z siedzibą w Warszawie przy ulicy Żurawiej 8, obejmującego:

- bilans sporządzony na dzień 30 czerwca 2007 roku, który po stronie aktywów i pasywów wykazuje sumę 233 733 tysięcy złotych,
- rachunek zysków i strat za okres od 1 stycznia 2007 roku do 30 czerwca 2007 roku wykazujący zysk netto w kwocie 6 469 tysięcy złotych,
- zestawienie zmian w kapitale (funduszu) własnym, wykazujące wzrost kapitału własnego w okresie od 1 stycznia 2007 roku do 30 czerwca 2007 roku o kwotę 74 183 tysięcy złotych,
- rachunek przepływów pieniężnych wykazujący zwiększenie stanu środków pieniężnych w okresie od 1 stycznia 2007 roku do 30 czerwca 2007 roku o kwotę 25 735 tysięcy złotych,
- dodatkowe informacje i objaśnienia.

Za sporządzenie tego sprawozdania finansowego odpowiada Zarząd Spółki.

Naszym zadaniem było dokonanie przeglądu sprawozdania finansowego i sporządzenie na tej podstawie raportu z przeglądu.

Przegląd przeprowadziliśmy stosownie do:

- przepisów Ustawy z dnia 29 września 1994 roku o rachunkowości (tekst jednolity Dz. U. z 2002 roku nr 76, poz. 694 z późniejszymi zmianami),
- norm wykonywania zawodu biegłego rewidenta, wydanych przez Krajową Radę Biegłych Rewidentów.




Wskazane wyżej normy nakładają na nas obowiązek zaplanowania i przeprowadzenia przeglądu w taki sposób, aby uzyskać umiarkowaną pewność, że sprawozdanie finansowe nie zawiera istotnych nieprawidłowości.


Nasz przegląd polegał przede wszystkim na kierowaniu zapytań do pracowników Spółki oraz zastosowaniu procedur analitycznych w odniesieniu do danych finansowych i dlatego dostarcza on mniejszej pewności niż badanie sprawozdania finansowego. Ponieważ nie przeprowadzaliśmy badania sprawozdania finansowego, nie wyrażamy opinii z badania o rzetelności, prawidłowości i jasności załączonego sprawozdania.

Dokonany przez nas przegląd nie wykazał potrzeby wprowadzenia innych istotnych zmian w załączonym sprawozdaniu finansowym, aby przedstawiało ono prawidłowo, rzetelnie i jasno sytuację majątkową i finansową Spółki na dzień 30 czerwca 2007 roku oraz jej wynik finansowy za okres od 1 stycznia 2007 roku do 30 czerwca 2007 roku, zgodnie z Międzynarodowymi Standardami Rachunkowości/Międzynarodowymi Standardami Sprawozdawczości Finansowej (MSR/MSSF) oraz związanymi z nimi interpretacjami ogłoszonymi w formie rozporządzeń Komisji Europejskiej, a w zakresie nieuregulowanym w tych Standardach – stosownie do wymogów Ustawy o rachunkowości i wydanych na jej podstawie przepisów wykonawczych.

Jan Letkiewicz


Biegły Rewident
Nr 9530/7106

Cecylia Pol


Prezes Zarządu
HLB Frąckowiak i Wspólnicy Sp. z o.o.
Poznań, pl. Wiosny Ludów 2
podmiotu uprawnionego do badania sprawozdań finansowych,
wpisanego na listę podmiotów uprawnionych do badania pod
numerem 238
Biegły Rewident
Nr 5282/782

Poznań, 24 września 2007 roku.

Sprawozdanie finansowe MNI S.A.

Data sporządzenia:

24-09-2007

Zawartość sprawozdania:

1. Wybrane dane finansowe
2. Bilans
3. Rachunek Zysków i Strat
4. Zestawienie zmian w kapitale własnym
5. Rachunek przepływów pieniężnych
6. Noty objaśniające

1. Wybrane dane finansowe

WYBRANE DANE FINANSOWE	w tys. zł		w tys. EUR	
	01.01.-30.06.2007	01.01.-30.06.2006	01.01.-30.06.2007	01.01.-30.06.2006
I. Przychody netto ze sprzedaży produktów i materiałów	33 122	51 760	8 606	13 271
II. Zysk (strata) z działalności operacyjnej	9 260	6 028	2 406	1 546
III. Zysk (strata) brutto	6 724	3 649	1 747	936
IV. Zysk (strata) netto	6 469	3 526	1 681	904
V. Przepływy pieniężne netto z działalności operacyjnej	-4 040	4 248	-1 050	1 089
VI. Przepływy pieniężne netto z działalności inwestycyjnej	-26 442	-3 689	-6 871	-946
VII. Przepływy pieniężne netto z działalności finansowej	56 217	-1 785	14 607	-458
VIII. Przepływy pieniężne netto, razem	25 735	-1 226	6 687	-314
IX. Aktywa razem	233 733	182 751	62 067	45 197
X. Zobowiązania i rezerwy na zobowiązania	84 169	110 199	22 351	27 254
XI. Zobowiązania długoterminowe	49 389	64 922	13 115	16 056
XII. Zobowiązania krótkoterminowe	34 246	39 971	9 094	9 885
XIII. Kapitał własny	149 564	72 552	39 716	17 943
XIV. Kapitał zakładowy	90 286	22 572	23 975	5 582
XV. Kapitał własny przypadający akcjonariuszom jednostki dominującej	149 564	72 552	39 716	17 943
XVI. Liczba akcji (w szt.)	90 286 232	22 571 558	90 286 232	22 571 558
XVII. Zysk (strata) na jedną akcję zwykłą	0,07	0,16	0,02	0,04
XVIII. Wartość księgową na jedną akcję (w zł / EUR)	1,66	3,21	0,44	0,79

2. Bilans

BILANS	Numer noty	w tys. zł		
		30.06.2007r.	31.12.2006r.	30.06.2006r.
AKTYWA				
I. Aktywa trwałe		137 687	136 134	155 662
1. Wartości niematerialne	1	13 339	15 791	13 196
2. Wartość firmy	2	4 633	4 633	4 633
3. Rzeczowe aktywa trwałe	3	5 215	31 256	57 387
4. Należności długoterminowe	4	4 862	4 744	4 434
4.1. Od jednostek powiązanych				
4.1. Od pozostałych jednostek		4 862	4 744	4 434
5. Inwestycje długoterminowe	5	108 568	75 143	72 163
5.1.. Długoterminowe aktywa finansowe		108 568	75 143	72 163
a) w jednostkach powiązanych, w tym:		108 568	75 143	72 163
- udziały lub akcje w jednostkach podporządkowanych wyceniane metodą praw własności		108 138	75 143	72 163
- udzielone pożyczki		430		
b) w pozostałych jednostkach				
5.1. Inne inwestycje długoterminowe				
6. Aktywa z tytułu odroczonego podatku dochodowego	6	1 070	4 567	3 849
II. Aktywa obrotowe		96 046	44 368	27 089
1. Zapasy	7	119	250	332
2. Należności krótkoterminowe	8	66 623	41 155	26 242
2.1. Od jednostek powiązanych		53 547	18 517	2 439
a) z tytułu dostaw i usług		53 547	18 517	2 439
b) pozostałe				
2.1. Od pozostałych jednostek		13 076	22 638	23 803
a) z tytułu dostaw i usług		12 208	19 865	22 373
b) pozostałe		868	2 773	1 430
3. Inwestycje krótkoterminowe		29 304	2 963	515
3.1. Krótkoterminowe aktywa finansowe	9	29 304	2 963	515
a) w jednostkach powiązanych		335		
- udzielone pożyczki		335		
a) w pozostałych jednostkach		798	527	221
b) środki pieniężne i inne aktywa pieniężne		28 171	2 436	294
3.2. Inne inwestycje krótkoterminowe				
A k t y w a r a z e m		233 733	180 502	182 751
PASYWA				
I. Kapitał własny razem		149 564	75 381	72 552
1. Kapitał własny przypadający akcjonariuszom jednostki dominującej		149 564	75 381	72 552
1.1. Kapitał zakładowy	10	90 286	22 572	22 572
1.2. Należne wpłaty na kapitał zakładowy (wielkość ujemna)				
1.3. Akcje (udziały) własne (wielkość ujemna)				
1.2. Kapitał zapasowy	11	51 299	44 944	32 206
1.3. Kapitał z aktualizacji wyceny	12			125
1.4. Pozostałe kapitały rezerwowe	13	1 047	1 047	1 047
1.5. Zysk (strata) z lat ubiegłych		463	463	13 076
1.6. Zysk (strata) netto		6 469	6 355	3 526
2. Kapitał mniejszości				
II. Zobowiązania i rezerwy na zobowiązania		84 169	105 121	110 199
1. Rezerwy na zobowiązania	14	534	3 914	5 306
1.1. Rezerwa z tytułu odroczonego podatku dochodowego		456	3 698	3 508
1.2. Rezerwa na świadczenia emerytalne i podobne		9	9	9
a) długoterminowa		9	9	9
b) krótkoterminowa				
1.3. Pozostałe rezerwy		69	207	1 789
a) długoterminowe				
a) krótkoterminowe		69	207	1 789
2. Zobowiązania długoterminowe	15	49 389	57 180	64 922
2.1. Wobec jednostek powiązanych				
a) kredyty i pożyczki				
b) z tytułu dostaw i usług				
c) pozostałe				

2.1. Wobec pozostałych jednostek		49 389	57 180	64 922
a) kredyty i pożyczki		46 311	53 673	61 035
b) z tytułu dostaw i usług				
bc) pozostałe		3 078	3 507	3 887
3. Zobowiązania krótkoterminowe	16	34 246	44 027	39 971
3.1. Wobec jednostek powiązanych		4 480	1 091	2 135
a) kredyty i pożyczki				
b) z tytułu dostaw i usług		4 480	1 091	2 135
c) pozostałe				
3.1. Wobec pozostałych jednostek		29 766	42 936	37 836
a) kredyty i pożyczki		14 724	16 088	15 358
b) z tytułu dostaw i usług		7 762	19 238	15 183
c) pozostałe		7 280	7 610	7 295
4. Rezerwy krótkoterminowe				
III. Ujemna wartość firmy jednostek podporządkowanych				
P a s y w a r a z e m		233 733	180 502	182 751

3. Rachunek Zysków i Strat

RACHUNEK ZYSKÓW I STRAT	Numer noty	w tys.zł		
		01.01-30.06.2007	01.01.-31.12.2006	01.01-30.06.2006
I. Przychody netto ze sprzedaży produktów i materiałów, w tym:		33 122	105 805	51 760
- od jednostek powiązanych		6 742	10 677	5 015
1. Przychody netto ze sprzedaży produktów	17	32 909	105 314	51 619
2. Przychody netto ze sprzedaży materiałów	18	213	491	141
II. Koszty sprzedanych produktów i materiałów, w tym:		28 192	93 132	44 233
- od jednostek powiązanych		2 480	6 881	3 273
1. Koszt wytworzenia sprzedanych produktów	19	27 979	92 637	44 088
2. Wartość sprzedanych materiałów		213	495	145
III. Zysk (strata) brutto ze sprzedaży (I-II)		4 930	12 673	7 527
IV. Koszty sprzedaży		375	1 275	731
- od jednostek powiązanych		0		
V. Koszty ogólnego zarządu		2 119	2 772	1 492
VI. Zysk (strata) na sprzedaży (III-IV-V)		2 436	8 626	5 304
VII. Pozostałe przychody operacyjne	20	7 289	5 178	1 805
1. Zysk ze zbycia niefinansowych aktywów trwałych		6 637	2 797	0
2. Dotacje		0	0	0
2. Inne przychody operacyjne		652	2 381	1 805
- od jednostek powiązanych		0		
3. Nadwyżka udziału jednostki przejmującej w wartości godziwej netto możliwych do zidentyfikowania aktywów, zobowiązań i zobowiązań warunkowych jednostki przejmowanej nad kosztem		0		
VIII. Pozostałe koszty operacyjne	21	465	3 265	1 081
1. Strata ze zbycia niefinansowych aktywów trwałych		0	0	0
2. Aktualizacja wartości aktywów niefinansowych		0	0	0
3. Inne koszty operacyjne		465	3 265	1 081
IX. Zysk (strata) z działalności operacyjnej (VI+VII-VIII)		9 260	10 539	6 028
X. Przychody finansowe	22	543	513	175
1. Dywidendy i udziały w zyskach, w tym:		0	0	0
- od jednostek powiązanych		0	0	0
1. Odsetki, w tym:		543	88	52
- od jednostek powiązanych		0	0	0
2. Zysk ze zbycia inwestycji		0	30	0
2. Aktualizacja wartości inwestycji		0	395	119
3. Inne		0	0	4
XI. Koszty finansowe	23	3 079	5 103	2 554
1. Odsetki, w tym:		1 893	4 875	2 420
- dla jednostek powiązanych		0	30	0
2. Strata ze zbycia inwestycji		0	0	0
3. Aktualizacja wartości inwestycji		230	0	0
4. Inne		956	228	134
XII. Zysk (strata) z działalności gospodarczej (IX+X-XI)		6 724	5 949	3 649
XIII Zysk (strata) brutto		6 724	5 949	3 649
XIV. Podatek dochodowy	24	255	-406	123
a) część bieżąca		0	0	0
b) część odroczone		255	-406	123
XV. Pozostałe obowiązkowe zmniejszenia zysku (zwiększenia straty)		0	0	0
XVI. Udział w zyskach (stratach) netto jednostek podporządkowanych wycenianych metodą praw własności		0	0	0
XV. Zysk (strata) netto (XIII-XIV)		6 469	6 355	3 526
- zysk (strata) netto przypadająca na akcjonariuszy jednostki dominującej				
- zysk (strata) netto przypadająca na udziałowców mniejszościowych				
Średnia ważona liczba akcji zwykłych (w PLN)	25	54 547 932	22 571 558	22 571 558
Zysk (strata) na jedną akcję zwykłą (w PLN)		0,12	0,28	0,16

4. Zestawienie zmian w kapitale własnym

ZESTAWIENIE ZMIAN W KAPITALE WŁASNYM	w tys. zł		
	01.01-30.06.2007	01.01-31.12.2006	01.01-30.06.2006
I. Kapitał własny na początek okresu (BO)	75 381	68 563	68 563
a) zmiany przyjętych zasad (polityki) rachunkowości			
b) korekty błędów podstawowych		463	463
I.a. Kapitał własny na początek okresu (BO), po uzgodnieniu do danych porównywalnych	75 381	69 026	69 026
1. Kapitał zakładowy na początek okresu	22 572	22 572	22 572
1.1. Zmiany kapitału zakładowego	67 714		
a) zwiększenia (z tytułu)	67 714		
- emisja akcji	67 714		
- inne korekty			
b) zmniejszenia (z tytułu)			
- umorzenia akcji (udziałów)			
1.2. Kapitał zakładowy na koniec okresu	90 286	22 572	22 572
2. Należne wpłaty na kapitał zakładowy na początek okresu			
2.1. Zmiany należnych wpłat na kapitał zakładowy			
a) zwiększenia (z tytułu)			
b) zmniejszenia (z tytułu)			
2.2. Należne wpłaty na kapitał zakładowy na koniec okresu			
3. Akcje (udziały) własne na początek okresu			
3.1. Zmiany akcji (udziałów) własnych			
a) zwiększenia (z tytułu)			
b) zmniejszenia (z tytułu)			
- umorzenia akcji			
3.2. Akcje (udziały) własne na koniec okresu			
4. Kapitał zapasowy na początek okresu	44 944	32 206	32 206
4.1. Zmiany kapitału zapasowego	6 355	12 738	
a) zwiększenia (z tytułu)	6 355	12 738	
- przeks. kapitału z aktualizacji wyceny środków trwałych		125	
- z podziału (ustawowo)			
- inne korekty			
- z podziału zysku (ponad wymaganą ustawowo minimalną wartość)			
- przeksięgowania zysku z lat ubiegłych	6 355	12 613	
b) zmniejszenia (z tytułu)			
- pokrycia straty			
4.2. Kapitał zapasowy na koniec okresu	51 299	44 944	32 206
5. Kapitał z aktualizacji wyceny na początek okresu		125	125
5.1. Zmiany kapitału z aktualizacji wyceny		-125	
a) zwiększenia (z tytułu)			
b) zmniejszenia (z tytułu)		125	
- przeksięgowanie na kapitał zapasowy		125	
5.2. Kapitał z aktualizacji wyceny na koniec okresu			125
6. Pozostałe kapitały rezerwowe na początek okresu	1 047	1 047	1 047
6.1. Zmiany pozostałych kapitałów rezerwowych			
a) zwiększenia (z tytułu)			
b) zmniejszenia (z tytułu)			
6.2. Pozostałe kapitały rezerwowe na koniec okresu	1 047	1 047	1 047
7. Zysk (strata) z lat ubiegłych na początek okresu	6 818	13 076	13 076
7.1. Zysk z lat ubiegłych na początek okresu	6 818	13 076	13 076
a) zmiany przyjętych zasad (polityki) rachunkowości			
b) korekty błędów podstawowych			
7.2. Zysk z lat ubiegłych, na początek okresu, po uzgodnieniu do danych porównywalnych	6 818	13 076	13 076
a) zwiększenia (z tytułu)			
- podziału zysku z lat ubiegłych			
- inne korekty			
b) zmniejszenia (z tytułu)	6 355	12 613	
- przeniesienie zysku na kapitał zapasowy	6 355	12 613	
- inne korekty			

7.3. Zysk z lat ubiegłych na koniec okresu	463	463	13 076
7.4. Strata z lat ubiegłych na początek okresu			
a) zmiany przyjętych zasad (polityki) rachunkowości			
b) korekty błędów podstawowych			
7.5. Strata z lat ubiegłych na początek okresu, po uzgodnieniu do danych porównywalnych			
a) zwiększenia (z tytułu)			
- przeniesienia straty z lat ubiegłych do pokrycia			
b) zmniejszenia (z tytułu)			
- pokrycie straty kapitałem zapasowym			
7.6. Strata z lat ubiegłych na koniec okresu			
7.7. Zysk (strata) z lat ubiegłych na koniec okresu	463	463	13 076
8. Wynik netto	6 469	6 355	3 526
a) zysk netto	6 469	6 355	3 526
b) strata netto			
c) odpisy z zysku			
8. Kapitał mniejszości na początek okresu			
a) zwiększenia			
b) zmniejszenia			
8.1. kapitał mniejszości na koniec okresu			
II. Kapitał własny na koniec okresu (BZ)	149 564	75 381	72 552
III. Kapitał własny, po uwzględnieniu proponowanego podziału zysku (pokrycia straty)			

5. Rachunek przepływów pieniężnych

RACHUNEK PRZEPŁYWÓW PIENIĘŻNYCH	w tys. zł	
	01.01-30.06.2007	01.01-30.06.2006
A. Przepływy środków pieniężnych z działalności operacyjnej - metoda pośrednia		
I. Zysk (strata) netto	6 469	3 526
II. Korekty razem	-10 509	722
1. Amortyzacja	5 699	7 150
2. (Zyski) straty z tytułu różnic kursowych		19
3. Odsetki i udziały w zyskach (dywidendy)		
4. (Zysk) strata z działalności inwestycyjnej	-6 766	-553
5. Zmiana stanu rezerw	-3 380	633
6. Zmiana stanu zapasów	131	-2
7. Zmiana stanu należności	-2 098	-11 735
8. Zmiana stanu zobowiązań krótkoterminowych, z wyjątkiem pożyczek i kredytów	-9 464	5 291
9. Zmiana stanu rozliczeń międzyokresowych	3 497	
10. Podatek dochodowy od zysku brutto		
11. Podatek dochodowy zapłacony		
12. Umożnienia raty koncesji w wys. odniesionej na wynik finansowy		
13. Inne korekty	1 872	-81
III. Przepływy pieniężne netto z działalności operacyjnej (I+/-II)	-4 040	4 248
B. Przepływy środków pieniężnych z działalności inwestycyjnej		
I. Wpływy	18 933	84
1. Zbycie wartości niematerialnych oraz rzeczowych aktywów trwałych	10 023	84
2. Zbycie inwestycji w nieruchomości oraz wartości niematerialne		
3. Z aktywów finansowych, w tym:	8 910	
a) w jednostkach powiązanych	8 910	
b) w pozostałych jednostkach		
- zbycie aktywów finansowych		
- dywidendy i udziały w zyskach		
- spłata udzielonych pożyczek długoterminowych		
- odsetki		
- inne wpływy z aktywów finansowych		
4. Inne wpływy inwestycyjne		
II. Wydatki	45 375	3 773
1. Nabycie wartości niematerialnych rzeczowych aktywów trwałych	3 842	3 603
2. Inwestycje w nieruchomości oraz wartości niematerialne		
3. Na aktywa finansowe, w tym:	41 533	170
a) w jednostkach powiązanych	40 998	20
- nabycie aktywów finansowych	40 998	20
b) w pozostałych jednostkach	535	150
- nabycie aktywów finansowych		150
- udzielone pożyczki długoterminowe	535	
4. Inne wydatki inwestycyjne		
III. Przepływy pieniężne netto z działalności inwestycyjnej (I-II)	-26 442	-3 689
C. Przepływy środków pieniężnych z działalności finansowej		
I. Wpływy	67 714	661
1. Wpływy netto z emisji akcji (wydania udziałów) i innych instrumentów kapitałowych oraz dopłat do kapitału	67 714	
2. Kredyty i pożyczki		634
3. Emisja dłużnych papierów wartościowych		
4. Inne wpływy finansowe		27
II. Wydatki	11 497	2 446
1. Nabycie akcji (udziałów) własnych		
2. Dywidendy i inne wypłaty na rzecz właścicieli		
3. Inne, niż wypłaty na rzecz właścicieli, wydatki z tytułu podziału zysku		
4. Spłaty kredytów i pożyczek	8 726	1 436
5. Wykup dłużnych papierów wartościowych		
6. Z tytułu innych zobowiązań finansowych	1	148
7. Płatności zobowiązań z tytułu umów leasingu finansowego	586	461

8. Odsetki	1 872	18
9. Spłata rat koncesji		
10. Spłata rat układu	312	312
11. Inne wydatki finansowe		71
III. Przepływy pieniężne netto z działalności finansowej (I-II)	56 217	-1 785
D. Przepływy pieniężne netto, razem (A.III+/-B.III+/-C.III)	25 735	-1 226
E. Bilansowa zmiana stanu środków pieniężnych, w tym:	25 735	-1 226
- zmiana stanu środków pieniężnych z tytułu różnic kursowych		
F. Środki pieniężne na początek okresu	2 436	1 520
G. Środki pieniężne na koniec okresu (F+/- D), w tym:	28 171	294
- o ograniczonej możliwości dysponowania		

Piotr Koenig
Prezes Zarządu

Mariusz Pilewski
Członek Zarządu

Piotr Majchrzak
Członek Zarządu

6. Noty objaśniające

Nota 1A tys.PLN

WARTOŚCI NIEMATERIALNE	30.06.2007	31.12.2006	30.06.2006
a) koszty zakończonych prac rozwojowych			
b) nabyte koncesje, patenty, licencje i podobne wartości	13 339	15 791	12 818
c) inne wartości niematerialne			
d) zaliczki na wartości niematerialne			378
Wartości niematerialne	13 339	15 791	13 196

Nota 1B tys.PLN

WARTOŚCI NIEMATERIALNE (Struktura własnościowa)	30.06.2007	31.12.2006	30.06.2006
a) własne	13 339	15 791	13 196
b) używane na podstawie umowy najmu, w tym umowy leasingu			
Wartości niematerialne , razem	13 339	15 791	13 196

Nota 2 tys.PLN

WARTOŚĆ FIRMY	30.06.2007	31.12.2006	30.06.2006
a) wartość firmy	4 633	4 633	4 633
wartość firmy	4 633	4 633	4 633

Spółka dokonuje testów na utratę wartości

Nota 3A tys.PLN

RZECZOWE AKTYWA TRWAŁE	30.06.2007	31.12.2006	30.06.2006
a) środki trwałe , w tym:	5 206	30 729	56 177
- grunty(w tym prawo użytkowania wieczystego gruntu)	72	72	72
- budynki, lokale i obiekty inżynierii lądowej i wodnej	2 069	11 945	30 132
- urządzenia techniczne	2 766	18 570	25 684
- środki transportu	229	62	186
- inne środki trwałe	70	80	103
b) środki trwałe w budowie	9	527	1 210
c) zaliczki na środki trwałe w budowie			
Rzeczowe aktywa trwałe , razem	5 215	31 256	57 387

Nota 3B tys.PLN

ŚRODKI TRWAŁE BILANSOWE (Struktura własnościowa)	30.06.2007	31.12.2006	30.06.2006
a) własne	4 202	29 497	55 065
b) używane na podstawie umowy najmu i umowy leasingu, w tym:	1 004	1 232	1 112
leasing		1 232	1 112
Środki trwałe bilansowe , razem	5 206	30 729	56 177

Nota 4A tys.PLN

NALEŻNOŚCI DŁUGOTERMINOWE	30.06.2007	31.12.2006	30.06.2006
a) należności od jednostek powiązanych			
b) od pozostałych jednostek	4 862	4 744	4 434
- koszty dzierżawy	866	866	922
Należności długoterminowe netto	4 862	4 744	4 434
c) odpisy aktualizujące wartości należności			
Należności długoterminowe brutto	4 862	4 744	4 434

Nota 4B

NALEŻNOŚCI DŁUGOTERMINOWE (STRUKTURA WALUTOWA)	30.06.2007	31.12.2006	30.06.2006
a) w walucie polskiej	4 862	4 744	4 434
b) w walutach obcych (wg walut i po przeliczeniu na zł)			
b1. jednostka/waluta			
tys. zł			
pozostałe waluty w tys. zł			
Papiery wartościowe, udziały i inne krótkoterminowe aktywa finansowe, razem	4 862	4 744	4 434

Nota 5A		tys.PLN		
DŁUGOTERMINOWE AKTYWA FINANSOWE		30.06.2007	31.12.2006	30.06.2006
a) w jednostkach powiązanych		108 568	75 143	72 163
udziały lub akcje		108 138	75 143	72 163
dłużne papiery wartościowe				
inne papiery wartościowe (wg rodzaju)				
udzielone pożyczki		430		
inne długoterminowe aktywa finansowe (wg rodzaju)				
b) w pozostałych jednostkach		0	0	0
udziały lub akcje				
dłużne papiery wartościowe				
inne papiery wartościowe (wg rodzaju)				
udzielone pożyczki				
inne długoterminowe aktywa finansowe (wg rodzaju)				
Długoterminowe aktywa finansowe, razem		108 568	75 143	72 163

Nota 5B		tys.PLN		
DŁUGOTERMINOWE AKTYWA FINANSOWE		30.06.2007	31.12.2006	30.06.2006
A. Z nieograniczoną zbywalnością, notowane na giełdach (wartość bilansowa)		0	0	0
a) akcje (wartość bilansowa)				
wartość godziwa				
wartość rynkowa				
wartość wg cen nabycia				
b) obligacje (wartość bilansowa)				
wartość godziwa				
wartość rynkowa				
wartość wg cen nabycia				
c) inne - wg grup rodzajowych (wartość bilansowa)				
c1 ...				
wartość godziwa				
wartość rynkowa				
wartość wg cen nabycia				
B. Z nieograniczoną zbywalnością, notowane na rynkach pozagiełdowych (wartość bilansowa)		108 138	75 143	72 163
a) akcje (wartość bilansowa)				
wartość godziwa				
wartość rynkowa				
wartość wg cen nabycia				
b) obligacje (wartość bilansowa)				
wartość godziwa				
wartość rynkowa				
wartość wg cen nabycia				
c) inne - wg grup rodzajowych (wartość bilansowa)		108 138	75 143	72 163
c1 ...			75 143	72 163
wartość godziwa				
wartość rynkowa				
wartość wg cen nabycia		108 138	75 143	72 163
D. Z ograniczoną zbywalnością (wartość bilansowa)		430	0	
a) udziały i akcje (wartość bilansowa)				
wartość godziwa				
wartość rynkowa				
wartość wg cen nabycia				
b) obligacje (wartość bilansowa)				
wartość godziwa				
wartość rynkowa				
wartość wg cen nabycia				
c) inne - wg grup rodzajowych (wartość bilansowa)		430		
c1 ...				
wartość godziwa				
wartość rynkowa				
wartość wg cen nabycia		430		
Wartość wg cen nabycia, razem		108 568	75 143	72 163
Korekty aktualizujące wartość (za okres), razem				
Wartość bilansowa, razem		108 568	75 143	72 163

Nota 5C tys.PLN

DŁUGOTERMINOWE AKTYWA FINANSOWE (STRUKTURA WALUTOWA)	30.06.2007	31.12.2006	30.06.2006
a) w walucie polskiej	108 568	75 143	72 163
b) w walutach obcych (wg walut i po przeliczeniu na zł)			
b1. jednostka/waluta			
tys. zł			
pozostałe waluty w tys. zł			
Papiery wartościowe, udziały i inne krótkoterminowe aktywa finansowe, razem	108 568	75 143	72 163

Nota 5D tys.PLN

ZMIANA STANU DŁUGOTERMINOWYCH AKTYWÓW FINANSOWYCH (WG GRUP RODZAJOWYCH)	01.01- 30.06.2007	01.01- 31.12.2006	01.01- 30.06.2006
a) stan na początek okresu	75 143	72 143	72 143
- udziały w jednostkach powiązanych	75 143	72 143	72 143
- udziały w pozostałych jednostkach			
b) zwiększenia (z tytułu)	42 335	3 050	20
- udziały w jednostkach powiązanych	41 905	3 050	20
- udzielone pożyczki jednostkom powiązanym	430		
- udziały w pozostałych jednostkach			
c) zmniejszenia (z tytułu)	8 910	50	0
- udziały w jednostkach powiązanych	8 910	50	
- udziały w pozostałych jednostkach- zbycie udziałów			
d) stan na koniec okresu	108 568	75 143	72 163

Nota 1C

ZMIANY WARTOŚCI NIEMATERIALNYCH (WG GRUP RODZAJOWYCH)					
	a	w tym:		b	Wartości niematerialne razem
		nabyte koncesje, patenty, licencje i podobne wartości,	oprogramowanie komputerowe		
a) wartość brutto wartości niematerialnych na początek okresu	25 061		21 505		25 061
b) zwiększenie (z tytułu)	2 623		2 623	0	2 623
- zakup	2 623		2 623		2 623
- inne zwiększenia					0
c) zmniejszenia (z tytułu)	1 585		1 585	0	1 585
- sprzedaż	1 585		1 585		1 585
d) wartość brutto wartości niematerialnych na koniec okresu	26 099		22 543	0	26 099
e) skumulowana amortyzacja (umorzenie) na początek okresu	9 270		7 631		9 270
f) amortyzacja za okres (z tytułu)	3 747		3 628	0	3 747
- amortyzacja roczna	3 747		3 628		3 747
- inne zwiększenia					0
zmniejszenia z tytułu	257		257	0	257
- sprzedaż	257		257		257
g) skumulowana amortyzacja (umorzenie) na koniec okresu	12 760		11 002	0	12 760
h) wartość netto wartości niematerialnych na koniec okresu	13 339		11 541	0	13 339

Nota 3C

ZMIANY ŚRODKÓW TRWAŁYCH (WG GRUP RODZAJOWYCH)	grunty (w tym prawo użytkowania wieczystego gruntu)	budynki, lokale i obiekty inżynierii lądowej i wodnej	urządzenia techniczne i maszyny	środki transportu	inne środki trwałe	Środki trwałe, razem
a) wartość brutto środków trwałych na początek okresu	72	16 789	45 861	996	341	64 059
b) zwiększenia (z tytułu)	0	10	783	258	31	1 082
- zakup		10	764	258	27	1 059
- przeniesienie z magazynu			19		4	23
- inne zwiększenia						0
c) zmniejszenia (z tytułu)	0	14 305	41 762	632	119	56 818
- sprzedaż		14 305	41 185	583	119	56 192
- likwidacja			241			241
- inne zmniejszenia			336	49		385
d) wartość brutto środków trwałych na koniec okresu	72	2 494	4 882	622	253	8 323
e) skumulowana amortyzacja (umorzenie) na początek okresu		4 844	27 023	934	261	33 062
f) amortyzacja za okres	0	139	1 712	69	32	1 952
- amortyzacja roczna		139	1 712	69	32	1 952
- inne zwiększenia						0
g) zmniejszenia (z tytułu):	0	4 558	26 619	610	110	31 897
- sprzedaży		4 558	26 282	573	110	31 523
- likwidacji			207			207
- inne zmniejszenia			130	37		167
h) skumulowana amortyzacja (umorzenie) na koniec okresu	0	425	2 116	393	183	3 117
i) odpisy z tytułu trwałej utraty wartości na początek okresu			268			268
- zwiększenia						0
- zmniejszenia			268			268
j) odpisy z tytułu trwałej utraty wartości na koniec okresu	0	0	0	0	0	0
k) wartość netto środków trwałych na początek okresu	72	11 945	18 570	62	80	30 729
l) wartość netto środków trwałych na koniec okresu	72	2 069	2 766	229	70	5 206

Nota 5E

JEDNOSTKI ZALEŻNE OBJĘTE KONSOLIDACJĄ NA DZIEŃ 30.06.2007r.										
Lp.	a	b	c	d	f	g	h	i	j	k
	nazwa (firma) jednostki ze wskazaniem formy prawnej	siedziba	przedmiot przedsiębiorstwa	charakter powiązania (jed. zal., współzal., stow., z wyszczególnieniem powiązań bezpośrednich i pośrednich)	data objęcia kontroli/współkontroli/uzyskania znacznego wpływu	wartość akcji/udziałów w wg ceny nabycia tys.PLN	odpisy aktualizujące wartość (razem) tys.PLN	wartość bilansowa akcji/ udziałów tys.PLN	procent posiadanego kapitału zakładowego	udział w ogólnej liczbie głosów na walnym zgromadzeniu
1	MNI Technology Development S.A. (d.Szeptel International Sp. z o.o.)	Warszawa	telekomunikacja, projekty Call Center	jednostka zależna	07.06.2000	126	0	126	100,00	100,00
2	MNI PREMIUM Sp. z o.o.	Warszawa	usługi telekomunikacyjne	jednostka zależna	10.08.2005	46 669	0	46 669	100,00	100,00
3	MNI Telecom Sp. z o.o. (d.Telefonia Pilicka Sp. z o.o.)	Radom	usługi telekomunikacyjne	jednostka zależna	19.12.2005	61 343	0	61 343	100,00	100,00
4	dataCOM S.A.	Warszawa	usługi telekomunikacyjne	jednostka zależna	01.09.2006	19 196	0	19 196	76,49	76,49
5	MoCoHub Sp. z o.o.	Kraków	usługi telekomunikacyjne	jednostka zależna	15.09.2006	4 200	0	4 200	100,00	100,00
6	Breakpoint Sp. z o.o.	Warszawa	działalność edycyjna w zakresie oprogramowania	jednostka zależna	22.01.2007	4 711	0	2 311	100,00	100,00

JEDNOSTKI ZALEŻNE NIE OBJĘTE KONSOLIDACJĄ NA DZIEŃ 30.06.2007r.										
Lp.	a	b	c	d	f	g	h	i	j	k
	nazwa (firma) jednostki ze wskazaniem formy prawnej	siedziba	przedmiot przedsiębiorstwa	charakter powiązania (jed. zal., współzal., stow., z wyszczególnieniem powiązań)	data objęcia kontroli/współkontroli/uzyskania znacznego wpływu	wartość akcji/udziałów w wg ceny nabycia tys.PLN	odpisy aktualizujące wartość (razem) tys.PLN	wartość bilansowa akcji/ udziałów tys.PLN	procent posiadanego kapitału zakładowego	udział w ogólnej liczbie głosów na walnym zgromadzeniu
1	Szetel Internet Sp z o.o.	Kraków	usługi internetowe	jednostka zależna	05.04.2000	75	75		100,00	100,00
5	BIA NET Sp. z o.o.	Białystok	dzierżawa infrastruktury	jednostka zależna	11.05.2005	446	446	0	53,90	53,90

Nota 6

tys.PLN

ZMIANA STANU AKTYWÓW Z TYTUŁU ODROZCZONEGO PODATKU DOCHODOWEGO	01.01-30.06.2007	01.01-31.12.2006	01.01-30.06.2006
1. Stan aktywów z tytułu odroczonego podatku dochodowego na początek okresu, w tym	4 567	3 313	3 313
a) odniesionych na wynik finansowy	4 567	3 313	3 313
b) odniesionych na kapitał własny			
c) odniesionych na wartość firmy lub ujemną wartość firmy			
2. Zwiększenia	7	2 719	8 408
a) odniesione na wynik finansowy okresu w związku z ujemnymi różnicami przejściowymi (z tytułu)	7	2 719	8 408
podatek odroczone od kosztów fakturowanych po okresie sprawozdawczym	5	2 334	4 079
odroczone podatek z tytułu straty podatkowej za lata ubiegłe		196	4 329
badanie bilansu		17	
świadczenia pracownicze	2	66	
naliczone odsetki od kredytu		26	
b) odniesione na wynik finansowy okresu w związku ze stratą podatkową (z tytułu)			
c) odniesione na kapitał własny w związku z ujemnymi różnicami przejściowymi (z tytułu)			
d) odniesione na kapitał własny w związku ze stratą podatkową (z tytułu)			
e) odniesionych na wartość firmy lub ujemną wartość firmy w związku z ujemnymi różnicami przejściowymi (z tytułu)			
wycena należności długoterminowych		80	
3. Zmniejszenia	3 504	1 465	7 872
a) odniesione na wynik finansowy okresu w związku z ujemnymi różnicami przejściowymi (z tytułu)	3 504	1 465	7 872
podatek odroczone od kosztów fakturowanych po okresie sprawozdawczym	2 334	1 465	3 543
odroczone podatek z tytułu straty podatkowej za lata ubiegłe	1 065		4 329
z innych tytułów	105		
b) odniesione na kapitał własny w związku z ujemnymi różnicami przejściowymi (z tytułu)			
c) odniesione na kapitał własny w związku ze stratą podatkową (z tytułu)			
d) odniesionych na wartość firmy lub ujemną wartość firmy w związku z ujemnymi różnicami przejściowymi (z tytułu)			
4. Stan aktywów z tytułu odroczonego podatku dochodowego na koniec okresu, razem, w tym:	1 070	4 567	3 849
a) odniesionych na wynik finansowy	1 070	4 567	3 849
b) odniesionych na kapitał własny			
c) odniesionych na wartość firmy lub ujemną wartość firmy			

Nota 7

tys.PLN

ZAPASY	30.06.2007	31.12.2006	30.06.2006
a) materiały	119	250	332
b) półprodukty i produkty w toku			
c) produkty gotowe			
Zapasy, razem	119	250	332

- nie istnieją ograniczenia w rozporządzeniu posiadanymi zapasami

Nota 8A

tys.PLN

NALEŻNOŚCI KRÓTKOTERMINOWE	30.06.2007	31.12.2006	30.06.2006
a) do jednostek powiązanych	53 547	18 517	2 439
- z tytułu dostaw i usług, w okresie spłaty	53 547	18 517	2 439
do 12 miesięcy	53 547	18 517	2 439
powyżej 12 miesięcy			
- inne			
- dochodzone na drodze sądowej			
b) należności od pozostałych jednostek	13 076	22 638	23 803
- z tytułu dostaw i usług, w okresie spłaty	12 208	19 865	22 373
do 12 miesięcy	10 812	18 413	22 101
powyżej 12 miesięcy	1 396	1 452	272
- z tytułu podatków, dotacji, ceł, ubezpieczeń społecznych i zdrowotnych oraz innych świadczeń	557	1 810	616
- inne	77	56	239
- dochodzone na drodze sądowej			
- czynne rozliczenie kosztów	234	907	575
Należności krótkoterminowe netto, razem	66 623	41 155	26 242
- odpisy aktualizujące wartość należności	1 811	1 889	1 895
Należności krótkoterminowe brutto, razem	68 434	43 044	28 137

* Dokonano zmiany prezentacji podatku Vat do rozliczenia w następujących okresach. Podatek naliczony i należny zaprezentowano w szyku rozwartym (podatek naliczony ujęto w należnościach z tytułu podatków ,dotacji, ceł, ubezpieczen społecznych ...)

Nota 8B

tys.PLN

ZMIANA STANU ODPISÓW AKTUALIZUJĄCYCH WARTOŚĆ NALEŻNOŚCI KRÓTKOTERMINOWYCH	01.01-30.06.2007	01.01-31.12.2006	01.01-30.06.2006
Stan na początek okresu	1 889	2 554	2 554
a) zwiększenia	91	465	136
- na należności od odbiorców	91	288	136
- inne zwiększenia		177	
- na koszty sądowe			
b) zmniejszenia	169	1 130	795
- na należności od odbiorców	150	1 130	795
- inne zwiększenia	19		
- na odsetki			
- na koszty sądowe			
Stan odpisów aktualizujących wartość należności krótkoterminowych na koniec okresu	1 811	1 889	1 895

Nota 8C

tys.PLN

NALEŻNOŚCI KRÓTKOTERMINOWE (STRUKTURA WALUTOWA)	30.06.2007	31.12.2006	30.06.2006
a) w walucie polskiej	66 550	41 043	25 895
b) w walutach obcych (wg walut i po przeliczeniu na zł)	73	112	347
b1. jednostka/waluta/USD	10	19	32
tys. zł	27	55	102
b2. jednostka/waluta/CZK			
tys. zł			
b3. jednostka/waluta/SKK			493
tys. zł			52
b4. jednostka/waluta/EUR	12	15	13
tys. zł	46	57	53
b5. jednostka/waluta/HUF			1 227
tys. zł			140
Należności krótkoterminowe (netto), razem	66 623	41 155	26 242

Nota 8D

tys.PLN

NALEŻNOŚCI Z TYTUŁU DOSTAW I USŁUG (BRUTTO) - O POZOSTAŁYM DO DNIA BILANSOWEGO OKRESIE SPŁATY	30.06.2007	31.12.2006	30.06.2006
a) do 1 miesiąca	57 382	28 524	21 087
b) powyżej 1 miesiąca do 3 miesięcy	4 124	7 148	1 131
c) powyżej 3 miesięcy do 6 miesięcy	0	0	0
d) powyżej 6 miesięcy do 1 roku	0	0	0
e) powyżej 1 roku	0	0	0
f) należności przeterminowane	5 427	3 947	4 489
Należności z tytułu dostaw i usług, razem (brutto)	66 933	39 619	26 707
g) odpisy aktualizujące wartość należności z tytułu dostaw i usług	1 178	1 237	1 895
Należności z tytułu dostaw i usług, razem (netto)_	65 755	38 382	24 812

Nota 8E

tys.PLN

NALEŻNOŚCI Z TYTUŁU DOSTAW I USŁUG PRZETERMINOWANE (BRUTTO) - Z PODZIAŁEM NA NALEŻNOŚCI NIESPŁACONE W OKRESIE	30.06.2007	31.12.2006	30.06.2006
a) do 1 miesiąca	2 240	1 170	371
b) powyżej 1 miesiąca do 3 miesięcy	1 089	801	1 131
c) powyżej 3 miesięcy do 6 miesięcy	320	456	657
d) powyżej 6 miesięcy do 1 roku	598	321	752
e) powyżej 1 roku	1 180	1 199	1 578
Należności z tytułu dostaw i usług, przeterminowane, razem (brutto)	5 427	3 947	4 489
f) odpisy aktualizujące wartość należności z tytułu dostaw i usług	1 178	1 237	1 895
Należności z tytułu dostaw i usług, przeterminowane, razem (netto)_	4 249	2 710	2 594

Nota 9A

tys.PLN

KRÓTKOTERMINOWE AKTYWA FINANSOWE	30.06.2007	31.12.2006	30.06.2006
a) w jednostkach powiązanych	335	0	0
udziały lub akcje			
należności z tytułu dywidend i innych udziałów w zyskach			
dłużne papiery wartościowe			
inne papiery wartościowe (wg rodzaju)			
udzielone pożyczki	335		
inne krótkoterminowe aktywa finansowe (wg rodzaju)			
b) w pozostałych jednostkach	798	527	221
udziały lub akcje	202	432	156
należności z tytułu dywidend i innych udziałów w zyskach			
dłużne papiery wartościowe			
inne papiery wartościowe (wg rodzaju)			
udzielone pożyczki	596	95	65
inne krótkoterminowe aktywa finansowe (wg rodzaju)			
c) środki pieniężne i inne aktywa pieniężne	28 171	2 436	294
środki pieniężne w kasie i na rachunkach	28 171	2 436	274
inne środki pieniężne			20
inne aktywa pieniężne			
Krótkoterminowe aktywa finansowe, razem	29 304	2 963	515

Nota 9B

tys.PLN

PAPIERY WARTOŚCIOWE, UDZIAŁY I INNE KRÓTKOTERMINOWE AKTYWA FINANSOWE (STRUKTURA WALUTOWA)	30.06.2007	31.12.2006	30.06.2006
a) w walucie polskiej	202	432	156
b) w walutach obcych (wg walut i po przeliczeniu na zł)			
b1. jednostka/waluta			
tys. zł			
pozostałe waluty w tys. zł			
Papiery wartościowe, udziały i inne krótkoterminowe aktywa finansowe, razem	202	432	156

Nota 9C

tys.PLN

PAPIERY WARTOŚCIOWE, UDZIAŁY I INNE KRÓTKOTERMINOWE AKTYWA FINANSOWE (WG ZBYWALNOŚCI)	30.06.2007	31.12.2006	30.06.2006
A. Z nieograniczoną zbywalnością, notowane na giełdach (wartość bilansowa)	202	432	156
a) akcje (wartość bilansowa)	202	432	156
wartość godziwa			
wartość rynkowa	202	432	156
b) obligacje (wartość bilansowa)			
wartość godziwa			
wartość rynkowa			
wartość wg cen nabycia			
c) inne - wg grup rodzajowych (wartość bilansowa)			
c1 ...			
wartość godziwa			
wartość rynkowa			
wartość wg cen nabycia			
B. Z nieograniczoną zbywalnością, notowane na rynkach pozagiełdowych (wartość bilansowa)	0	0	0
a) akcje (wartość bilansowa)			
wartość godziwa			
wartość rynkowa			
wartość wg cen nabycia			
b) obligacje (wartość bilansowa)			
wartość godziwa			
wartość rynkowa			
wartość wg cen nabycia			
c) inne - wg grup rodzajowych (wartość bilansowa)			
c1 ...			
wartość godziwa			
wartość rynkowa			
wartość wg cen nabycia			

D. Z ograniczoną zbywalnością (wartość bilansowa)	0	0	0
a) udziały i akcje (wartość bilansowa)			
wartość godziwa			
wartość rynkowa			
wartość wg cen nabycia			
b) obligacje (wartość bilansowa)			
wartość godziwa			
wartość rynkowa			
wartość wg cen nabycia			
c) inne - wg grup rodzajowych (wartość bilansowa)			
c1 ...			
wartość godziwa			
wartość rynkowa			
wartość wg cen nabycia			
Wartość na początek okresu, razem	432	37	37
Korekty aktualizujące wartość (za okres), razem	-230	395	119
Wartość bilansowa, razem	202	432	156

Nota 9D

tys.PLN

UDZIELONE POŻYCZKI KRÓTKOTERMINOWE (STRUKTURA WALUTOWA)	30.06.2007	31.12.2006	30.06.2006
a) w walucie polskiej	931	95	65
b) w walutach obcych (wg walut i po przeliczeniu na zł)			
b1. jednostka /waluta .../...			
tys. z ł			
pozostałe waluty w tys. zł			
Udzielone pożyczki krótkoterminowe, razem	931	95	65

Nota 9E

tys.PLN

ŚRODKI PIENIĘŻNE I INNE AKTYWA PIENIĘŻNE (STRUKTURA WALUTOWA)	30.06.2007	31.12.2006	30.06.2006
a) w walucie polskiej	28 171	2 436	294
b) w walutach obcych (wg walut i po przeliczeniu na zł)			
b1. jednostka /waluta .../...			
tys. z ł			
pozostałe waluty w tys. zł			
Środki pieniężne i inne aktywa pieniężne, razem	28 171	2 436	294

Nota 10

PLN

KAPITAŁ ZAKŁADOWY (STRUKTURA) - 30.06.2007								
Seria/emisja	Rodzaj akcji	Rodzaj uprzywilejowania akcji	Rodzaj ograniczenia praw do akcji	Liczba akcji	Wartość serii/emisji wg wartości nominalnej	Sposób pokrycia kapitału	Data rejestracji	Prawo do dywidendy (od daty)
A	imienne	co do głosu 3:1		13 189	13 189	aport	1996-08-07	1997-01-01
A	zwykłe			918 711	918 711	aport	1996-08-07	1997-01-01
B	zwykłe			163 110	163 110	gotówka	1996-08-07	1997-01-01
C	zwykłe			136 590	136 590	gotówka	1997-02-20	1997-01-01
D	zwykłe			763 410	763 410	gotówka	1997-02-20	1997-01-01
E	zwykłe			4 420 000	4 420 000	gotówka	1997-05-14	1997-01-01
F	zwykłe			3 566 004	3 566 004	gotówka	1998-11-19	1998-01-01
G	zwykłe			118 986	118 986	gotówka	1998-11-19	1998-01-01
H	zwykłe			2 608 558	2 608 558	gotówka	2001-07-27	2001-01-01
I	zwykłe			363 000	363 000	gotówka	2001-03-23	2001-01-01
J	zwykłe			4 000 000	4 000 000	gotówka	2004-09-16	2003-01-01
K	zwykłe			5 500 000	5 500 000	gotówka	2004-12-31	2005-01-01
L	zwykłe			67 714 674	67 714 674	gotówka	2007-04-06	2006-01-01
Liczba akcji razem				90 286 232				
Kapitał zakładowy razem					90 286 232			
Wartość nominalna jednej akcji – 1 złoty								

Na dzień 30 czerwca 2007 roku kapitał akcyjny MNI SA wynosi 90 286 232 złote i dzieli się na 90 286 232 akcje serii A, B, C, D, E, F, G, H, I, J, K i L o wartości nominalnej 1 złoty każda akcja.

Akcjonariusze MNI SA posiadający ponad 5% akcji lub ponad 5% głosów na WZA MNI S.A.

PLN

I.p.	akcjonariusz	Liczba akcji	% akcji	Liczba głosów	% głosów
1	COM INVESTMENT Sp. z o.o.	29 430 566	32,60	29 430 566	32,59
2	Fundusze PKO/CREDIT SUISSE	5 530 570	6,13	5 530 570	6,12
3	Fundusze ING	4 600 000	5,09	4 600 000	5,09

W okresie sprawozdawczym nie uległa zmianie wartość nominalna akcji oraz nie przeprowadzono operacji zmian praw z akcji.

Nota 11

tys.PLN

KAPITAŁ ZAPASOWY	30.06.2007	31.12.2006	30.06.2006
a) z tytułu aktualizacji środków trwałych	125	125	
b) z tytułu zysków / strat z wyceny instrumentów finansowych, w tym:			
z wyceny instrumentów zabezpieczających			
c) z tytułu podatku odroczonego			
d) różnice kursowe z przeliczenia oddziałów zagranicznych			
e) inny (wg rodzaju)	51 174	44 819	32 206
- ze sprzedaży akcji powyżej ich wartości nominalnej	26 457	26 457	26 457
- z podziału zysku (ustawowo)			
- zysk z lat ubiegłych	24 717	18 362	5 749
Kapitał zapasowy, razem	51 299	44 944	32 206

dopłat nie było

kapitał zapasowy tworzony jest z podziału zysku na pokrycie ewentualnych przyszłych strat, oraz z kapitału z aktualizacji wyceny w związku ze sprzedażą przeszacowanych środków trwałych

Nota 12

tys.PLN

KAPITAŁ Z AKTUALIZACJI WYCENY	30.06.2007	31.12.2006	30.06.2006
a) z tytułu aktualizacji środków trwałych			125
b) z tytułu zysków / strat z wyceny instrumentów finansowych, w tym:			
z wyceny instrumentów zabezpieczających			
c) z tytułu podatku odroczonego			
d) różnice kursowe z przeliczenia oddziałów zagranicznych			
e) inny (wg rodzaju)			
Kapitał z aktualizacji wyceny, razem	0	0	125

dotyczy przeszacowania środków trwałych zgodnie z RMF z 1995 roku

Nota 13

tys.PLN

POZOSTAŁE KAPITAŁY REZERWOWE (WG CELU PRZEZNACZENIA)	30.06.2007	31.12.2006	30.06.2006
- z podziału zysku	1 047	1 047	1 047
Pozostałe kapitały rezerwowe, razem	1 047	1 047	1 047

kapitał rezerwowy został utworzony z zysku za rok 1994 -36,7 tys. zł, za rok 1996 - 228,6 tys. zł, za rok 1997 - 781,6 tys. zł **Razem 1.046,9 tys. zł**
Kapitał rezerwowy został utworzony na pokrycie przyszłych strat bilansowych.

Nota

tys.PLN

KAPITAŁY MNIEJSZOŚCI	30.06.2007	31.12.2006	30.06.2006
- kapitały mniejszości		0	
Kapitały mniejszości		0	0

Nota 14A

tys.PLN

ZMIANA STANU REZERWY Z TYTUŁU ODROCZONEGO PODATKU DOCHODOWEGO	01.01-30.06.2007	01.01-31.12.2006	01.01-30.06.2006
1. Stan rezerwy z tytułu odroczonego podatku dochodowego na początku okresu, w tym:	3 698	2 850	2 850
2 Zwiększenia	24	3 320	6 100
a) odniesione na wynik finansowy okresu z tytułu dodatnich różnic przejściowych (z tytułu)	24	3 320	6 100
- w tym przychody niezafakturowane	9	3 230	6 096
- wycena bilansowa - różnice kursowe; odsetki naliczone nie otrzymane			4
- świadczenia pracow.odpr.emerytalne			
- rezerwa na niewykorzystane urlopy; amortyzacja podatkowa i bilansowa			
- leasing	15	90	
- inne korekty bilansu otwarcia			
3. Zmniejszenia	3 266	2 472	5 442
a) odniesione na wynik finansowy okresu w związku z dodatnimi różnicami przejściowymi (z tytułu)	3 230	2 387	5 424
- przychody z tyt. usług telekomunikacyjnych opodat. w kolejnym roku	3 230	2 339	5 401
- odpisy umorzeniowe kosztów koncesji		45	23
- umorzenie koncesji			
- odsetki naliczone, nie otrzymane		3	
b) amortyzacja ST objętych ulgą inwestycyjną	36	24	18
c) korekta rezerwy na odpisy emeryt. i niewykorzystane urlopy		61	
4. Stan rezerwy z tytułu odroczonego podatku dochodowego na koniec okresu, razem	456	3 698	3 508

Nota 14B

tys.PLN

ZMIANA STANU DŁUGOTERMINOWEJ REZERWY NA ŚWIADCZENIA EMERYTALNE I PODOBNE (WG TYTUŁÓW)	01.01-30.06.2007	01.01-31.12.2006	01.01-30.06.2006
a) stan na początek okresu	9	9	9
b) zwiększenia (z tytułu)			
utworzenie rezerwy			
c) wykorzystanie (z tytułu)			
d) rozwiązanie (z tytułu)			
- korekta stanu rezerw			
d) stan na koniec okresu	9	9	9

Nota 14C

tys.PLN

ZMIANA STANU KRÓTKOTERMINOWEJ REZERWY NA ŚWIADCZENIA EMERYTALNE I PODOBNE (WG TYTUŁÓW)	01.01-30.06.2007	01.01-31.12.2006	01.01-30.06.2006
a) stan na początek okresu			
b) zwiększenia (z tytułu)			
- naliczony ekwiwalent za urlop			
c) wykorzystanie (z tytułu)			
- wypłata ekwiwalentu za urlop			
d) rozwiązanie (z tytułu)			
- korekta stanu rezerw			
e) stan na koniec okresu	0	0	0

Nota 14D

tys.PLN

ZMIANA STANU KRÓTKOTERMINOWEJ REZERWY (WG TYTUŁÓW)	01.01-30.06.2007	01.01-31.12.2006	01.01-30.06.2006
a) stan na początek okresu	207	1 864	1 864
b) zwiększenia (z tytułu)	0	37	38
- inne zobowiązania			
- naliczony ekwiwalent za urlop		37	38
c) wykorzystanie (z tytułu)	37		
wypłata ekwiwalentu za urlop	37		
d) rozwiązanie (z tytułu)	101	1 694	113
- korekta stanu rezerw	101	1 694	113
e) stan na koniec okresu	69	207	1 789

* zmiana prezentacji długoterminowej rezerwy z tytułu innych zobowiązań w kwocie 1553 tys. do krótkoterminowej rezerwy w stosunku do publikowanego

* W roku 2006 dokonano zmiany prezentacji rezerwy na niewykorzystane urlopy wypoczynkowe z krótkoterminowej rezerwy na świadczenia emerytalne i podobne do pozostałej krótkoterminowej rezerwy

Nota 15A

tys.PLN

ZOBOWIĄZANIA DŁUGOTERMINOWE	30.06.2007	31.12.2006	30.06.2006
a) wobec jednostek powiązanych	0	0	0
- kredyty i pożyczki, w tym:			
długoterminowe w okresie spłaty			
- z tytułu emisji dłużnych papierów wartościowych			
- z tytułu dywidend			
- inne zobowiązania finansowe, w tym:			
- z tytułu dostaw i usług			
- zaliczki otrzymane na dostawy			
- zobowiązania wekslowe inne (wg rodzaju)			
b) wobec pozostałych jednostek	49 389	57 180	64 922
- kredyty i pożyczki, w tym:	46 311	53 673	61 035
długoterminowe w okresie spłaty	46 311	53 673	61 035
- z tytułu emisji dłużnych papierów wartościowych			
- z tytułu dywidend			
- inne zobowiązania finansowe, w tym:			
wplata na emisję akcji			
przeniesienie wierzytelności			
- z tytułu dostaw i usług			
- z tytułu podatków, ceł, ubezpieczeń i innych świadczeń			
- z tytułu wynagrodzeń			
- inne (wg rodzaju)			
- pozostałe	2 385	2 792	3 887
rozliczenia międzyokresowe	80	132	873
raty układu płacone powyżej 1 roku	2 305	2 660	3 014
- bierne rozliczenie kosztów długoterminowe	693	715	
c) fundusze specjalne (wg tytułów)			
ZFSS			
Zobowiązania długoterminowe, razem	49 389	57 180	64 922

Nota 15B

tys.PLN

ZOBOWIĄZANIA DŁGOTERMINOWE, O POZOSTAŁYM DO DNIA BILANSOWEGO OKRESIE SPŁATY	30.06.2007	31.12.2006	30.06.2006
a) powyżej 1 roku do 3 lat	41 141	42 442	31 740
b) powyżej 3 lat do 5	8 248	14 738	33 005
c) powyżej 5 lat			177
Zobowiązania długoterminowe, razem	49 389	57 180	64 922

Nota 15C

tys.PLN

ZOBOWIĄZANIA DŁGOTERMINOWE (STRUKTURA WALUTOWA)	30.06.2007	31.12.2006	30.06.2006
a) w walucie polskiej	49 389	57 180	64 922
b) w walutach obcych (wg walut i po przeliczeniu na zł)	0	0	0
b1. Jednostka/waluta tys./EUR			
tys. zł			
b1. Jednostka/waluta tys./USD			
tys. zł			
pozostałe waluty w tys. zł			
Zobowiązania długoterminowe, razem	49 389	57 180	64 922

Nota 16A

tys.PLN

ZOBOWIĄZANIA KRÓTKOTERMINOWE	30.06.2007	31.12.2006	30.06.2006
a) wobec jednostek powiązanych	4 480	1 091	2 135
- kredyty i pożyczki, w tym:			
długoterminowe w okresie spłaty			
- z tytułu emisji dłużnych papierów wartościowych			
- z tytułu dywidend			
- inne zobowiązania finansowe, w tym:			
- z tytułu dostaw i usług	4 480	1 091	2 135
- zaliczki otrzymane na dostawy			
- zobowiązania wekslowe inne (wg rodzaju)			
b) wobec pozostałych jednostek	29 766	42 936	37 836
- kredyty i pożyczki	14 724	15 951	15 358
- odsetki od kredytu		137	
- z tytułu emisji dłużnych papierów wartościowych			
- z tytułu dywidend			
- inne zobowiązania finansowe, w tym:	2 060	2 313	2 833
zobowiązania z tytułu leasingu	371	624	1 144
przeniesienie wierzytelności	1 689	1 689	1 689
- z tytułu dostaw i usług:	7 762	19 238	15 183
- z tytułu podatków, ceł, ubezpieczeń i innych świadczeń	2 346	3 931	3 356
- z tytułu wynagrodzeń	3	105	55
- inne (wg rodzaju)	1 710		58
- pozostałe	986	991	900
rata koncesji płatna w ciągu roku			
raty układu płacone do 1 roku	986	943	900
- bierne rozliczenie kosztów	175	270	93
c) fundusze specjalne (wg tytułów)			
ZFŚS			
Zobowiązania krótkoterminowe, razem	34 246	44 027	39 971

* W 2006 roku dokonano zmiany prezentacji podatku Vat do rozliczenia w następnych okresach.

Podatek naliczony i należny zaprezentowano w szyku rozwartym (podatek należny ujęto w zobowiązaniach z tyt. podatków, ceł, ubezpieczeń i innych świadczeń)

* Dokonano zmiany prezentacji zobowiązań z tytułu leasingu z innych do zobowiązań finansowych .

Nota 16B

tys.PLN

ZOBOWIĄZANIA KRÓTKOTERMINOWE (STRUKTURA WALUTOWA)	30.06.2007	31.12.2006	30.06.2006
a) w walucie polskiej	34 242	43 833	39 931
b) w walutach obcych (wg walut i po przeliczeniu na zł)	4	194	40
b1. Jednostka/waluta w tys./EUR	1	51	
tys. zł	2	194	
b2. Jednostka/waluta w tys./USD	1		1
tys. zł	2		2
b3. Jednostka/waluta w tys./HUF			2 638
tys. zł			38
Zobowiązania krótkoterminowe, razem	34 246	44 027	39 971

Nota 15D

tys.PLN

ZOBOWIĄZANIA DŁUGOTERMINOWE Z TYTUŁU KREDYTÓW I POŻYCZEK - 30.06.2007									
Nazwa (firma) jednostki ze wskazaniem formy prawnej	Siedziba	Kwota kredytu/pożyczki wg umowy		Kwota kredytu/pożyczki pozostała do spłaty		Warunki oprocentowania	Termin spłaty	Zabezpieczenia	Inne
		tys.zł	waluta	tys.zł	waluta				
BRE BANK SA	Warszawa	81000*	PLN	46 311	PLN	WIBOR 1M+1,8%p.a.	20.12.2010	Przewłaszczenie majątku	

Nota 16C

tys.PLN

ZOBOWIĄZANIA KRÓTKOTERMINOWE Z TYTUŁU KREDYTÓW I POŻYCZEK - 30.06.2007									
Nazwa (firma) jednostki	Siedziba	Kwota kredytu pożyczki wg umowy	Kwota kredytu/pożyczki pozostała do spłaty	Kwota kredytu/pożyczki pozostała do spłaty		Warunki oprocentowania	Termin spłaty	Zabezpieczenia	Inne
		tys.zł	waluta	tys.zł	waluta				
BRE BANK S.A.	Warszawa	*	PLN	14 724	PLN	WIBOR 1M+1,8% p.a.	20.12.2010	Przewłaszczenie majątku	

Zgodnie z umową kredytową zawartą w dniu 11.08.2005 przyznany kredyt w kwocie 81 000 tys.zł w bilansie zaprezentowano w podziale na okresy spłaty do roku (zobowiązania krótkoterminowe z tytułu kredytów i pożyczek) 14 724 tys.PLN powyżej roku (zobowiązania długoterminowe z tytułu kredytów i pożyczek) 46 311tys PLN

MNI S.A. dokonała przeszacowania kredytu długoterminowego skorygowaną ceną nabycia

Nota 17A

tys.PLN

PRZYCHODY NETTO ZE SPRZEDAŻY PRODUKTÓW (STRUKTURA RZECZOWA - RODZAJE DZIAŁALNOŚCI)	01.01-30.06.2007	01.01.-31.12.2006	01.01-30.06.2006
a) usługi telekomunikacyjne	11 045	32 912	16 276
b) usługi medialne	18 276	65 988	31 944
c) usługi Call Center	446	4 886	2 773
d) pozostałe usługi	3 142	1 528	626
Przychody netto ze sprzedaży produktów, razem	32 909	105 314	51 619
- w tym: od jednostek powiązanych	6 557	10 207	4 890

Nota 17B

tys.PLN

PRZYCHODY NETTO ZE SPRZEDAŻY PRODUKTÓW (STRUKTURA TERYTORIALNA)	01.01-30.06.2007	01.01.-31.12.2006	01.01-30.06.2006
a) kraj	32 422	103 172	50 381
b) eksport	487	2 142	1 238
Przychody netto ze sprzedaży produktów, razem	32 909	105 314	51 619
- w tym: od jednostek powiązanych	6 557	10 207	4 890

Nota 18A

tys.PLN

PRZYCHODY NETTO ZE SPRZEDAŻY MATERIAŁÓW (STRUKTURA RZECZOWA - RODZAJE DZIAŁALNOŚCI)	01.01-30.06.2007	01.01.-31.12.2006	01.01-30.06.2006
przychody ze sprzedaży materiałów	213	491	141
Przychody netto ze sprzedaży materiałów, razem	213	491	141
w tym: od jednostek powiązanych	185	470	125

Nota 18B

tys.PLN

PRZYCHODY NETTO ZE SPRZEDAŻY MATERIAŁÓW (STRUKTURA TERYTORIALNA)	01.01-30.06.2007	01.01.-31.12.2006	01.01-30.06.2006
a) kraj	213	491	141
b) eksport			
Przychody netto ze sprzedaży materiałów, razem	213	491	141

Nota 19

tys.PLN

KOSZTY WEDŁUG RODZAJU	01.01-30.06.2007	01.01.-31.12.2006	01.01-30.06.2006
a) amortyzacja	5 699	14 377	7 150
b) zużycie materiałów i energii	363	961	465
c) usługi obce	21 460	74 250	34 250
d) podatki i opłaty	325	1 421	1 150
e) wynagrodzenia	1 031	3 833	2 245
f) ubezpieczenia społeczne i inne świadczenia	171	552	372
g) pozostałe koszty rodzajowe (z tytułu)	1 424	1 290	679
Koszty według rodzaju, razem	30 473	96 684	46 311
koszty sprzedaży (wielkość ujemna)	-375	-1 275	-731
koszty zarządu (wielkość ujemna)	-2 119	-2 772	-1 492
Koszty wytworzenia sprzedanych produktów	27 979	92 637	44 088

Nota 20

tys.PLN

POZOSTAŁE PRZYCHODY OPERACYJNE	01.01-30.06.2007	01.01.-31.12.2006	01.01-30.06.2006
1. zysk ze zbycia niefinansowych aktywów trwałych	6 637	2 797	
2. inne przychody operacyjne	652	2 381	1 805
a) rozwiązanie rezerwy (z tytułu)	191	1 381	908
- na należności	86	1 130	795
- rezerwa na urlopy wypoczynkowe	101	141	113
- rezerwa na zobowiązania	4	110	
- rezerwa na prawa drogi i wyk. Linii			
b) pozostałe, w tym:	461	1 000	897
- odpisy aktualizacyjne	366	886	554
- zwrot kosztów od komornika		27	28
- podatek VAT		293	293
- odszkodowanie z tytułu ubezpieczeń		19	13
- korekta kosztów lat ubiegłych		186	1
- umorzenie wierzytelności		2	
- wycena należności długoterminowych	57	-421	
- inne	38	8	8
3. Nadwyżka udziału jednostki przejmującej w wartości godziwej netto możliwych do zidentyfikowania aktywów, zobowiązań i zobowiązań warunkowych jednostki przejmowanej nad kosztem			
Pozostałe przychody operacyjne, razem	7 289	5 178	1 805

* kwota (-421) dotyczy korekty z tytułu dyskonta należności długoterminowych

Nota 21

tys.PLN

POZOSTAŁE KOSZTY OPERACYJNE	01.01-30.06.2007	01.01.-31.12.2006	01.01-30.06.2006
1. strata ze zbycia niefinansowych aktywów trwałych			
2. aktualizacja wartości aktywów niefinansowych			
3. inne koszty operacyjne	465	3 265	1 081
a) utworzone rezerwy (z tytułu)	0	1 895	174
- na należności		465	136
- na odprawy emerytalne	0	0	
- na roszczenia sporne		1 393	
- na urlopy niewykorzystane		37	38
b) pozostałe, w tym:	465	1 370	907
- odpisy aktualizujące		61	
- opłaty sądowe	83	84	80
- spisane należności	120	1 095	742
- darowizny			
- koszty lat ubiegłych	80	1	
- koszty analiz infrastruktury			
- pozostałe	182	129	85
Pozostałe koszty operacyjne, razem	465	3 265	1 081

Nota 22A

tys.PLN

PRZYCHODY FINANSOWE Z TYTUŁU ODSETEK	01.01-30.06.2007	01.01.-31.12.2006	01.01-30.06.2006
a) z tytułu udzielonych pożyczek	0	0	0
- od jednostek powiązanych			
- od pozostałych jednostek			
a) pozostałe odsetki	543	88	52
- od jednostek powiązanych			
- od pozostałych jednostek	543	88	52
Przychody finansowe z tytułu odsetek, razem	543	88	52

Nota 22B

tys.PLN

INNE PRZYCHODY FINANSOWE	01.01-30.06.2007	01.01.-31.12.2006	01.01-30.06.2006
a) dodatnie różnice kursowe	0	0	4
zrealizowane			1
niezrealizowane			3
b) rozwiązanie rezerwy (z tytułu)	0	0	0
- odsetki od zobowiązań			
- aktualizacja wartości inwestycji			
c) pozostałe, w tym:	0	0	0
- ze zbycia akcji			
- wycena akcji			
- inne			
- umorzenie odsetek			
Inne przychody finansowe, razem	0	0	4

dokonano zmiany prezentacji przychodu z rozwiązania odpisu aktualizującego wartość aktywów finansowych. Przychód z rozwiązania odpisu rozliczono z kosztem sprzedaży aktywów finansowych .Wynik równy 0 tys. zł.

Nota 22B

tys.PLN

tys.PLN

AKTUALIZACJA WARTOŚCI INWESTYCJI	01.01-30.06.2007	01.01.-31.12.2006	01.01-30.06.2006
a) utworzone odpisy aktualizacyjne (z tytułu)		395	119
- aktualizacja wartości inwestycji		395	119

Nota 22C

tys.PLN

tys.PLN

ZYSK ZE ZBYCIA INWESTYCJI	01.01-30.06.2007	01.01.-31.12.2006	01.01-30.06.2006
a) zysk ze zbycia inwestycji (z tytułu)		30	
- zbycie udziałów		30	

Nota 23A

tys.PLN

KOSZTY FINANSOWE Z TYTUŁU ODSETEK	01.01-30.06.2007	01.01.-31.12.2006	01.01-30.06.2006
a) od kredytów i pożyczek	1 847	4 707	2 350
- dla jednostek powiązanych		30	
- dla pozostałych jednostek	1 847	4 677	2 350
b) pozostałe odsetki	46	168	70
- dla jednostek powiązanych			
- dla pozostałych jednostek	46	168	70
Koszty finansowe z tytułu odsetek, razem	1 893	4 875	2 420

Nota 23B

tys.PLN

AKTUALIZACJA WARTOŚCI INWESTYCJI	01.01-30.06.2007	01.01.-31.12.2006	01.01-30.06.2006
a) utworzone odpisy aktualizacyjne (z tytułu)	230		
- aktualizacja wartości inwestycji	230		

Nota 23C

tys.PLN

INNE KOSZTY FINANSOWE	01.01-30.06.2007	01.01.-31.12.2006	01.01-30.06.2006
a) ujemne różnice kursowe, w tym:	13	32	21
zrealizowane	13	27	20
niezrealizowane		5	1
b) pozostałe	943	196	113
umorzenie pożyczki	0	27	27
inne	943	169	86
Inne koszty finansowe, razem	956	228	134

Nota 24A

tys.PLN

PODATEK DOCHODOWY BIEŻĄCY	01.01.-30.06.2007		01.01-30.06.2006
1. Podatek dochodowy bieżący ujęty (wskazany) w deklaracji podatkowej okresu			
wskazany w rachunku zysków i strat			

Nota 24B - tylko MNI S.A.

tys.PLN

PODATEK DOCHODOWY BIEŻĄCY	01.01-30.06.2007	01.01.-31.12.2006	01.01-30.06.2006
1. Zysk (strata) brutto	6 724	5 949	3 649
2. Różnice pomiędzy zyskiem (strata) a podstawą opodatkowania podatkiem dochodowym (wg tytułów)	-5 408	18 997	3 711
- koszty trwale nie stanowiące kosztów podatkowych	1 721	3 014	811
- koszty trwale podwyższające koszty podatkowe	585	2 328	8 384
- przychody trwale nie zaliczane do przychodów podatkowych	392	18 853	2 043
- koszty przejściowo nie stanowiące kosztów podatkowych	464	13 351	10 985
- koszty innych okresów podwyższające koszty podatkowe	12 476	7 813	625
- przychody nie uznane za przychody podatkowe	294	18 678	16 764
- przychody innych okresów podwyższające przychody podatkowe	16 970	12 310	12 309
3. Podstawa opodatkowania podatkiem dochodowym	12 132	-13 048	-62
4. Podatek dochodowy wg stawki 19%			
5. Zwiększenia, zaniechania, zwolnienia, odliczenia i obniżki podatku	-12 132		

Nota 24C

tys.PLN

PODATEK DOCHODOWY ODROZONY, WYKAZANY W RACHUNKU ZYSKÓW I STRAT	01.01-30.06.2007	01.01.-31.12.2006	01.01-30.06.2006
zmniejszenie (zwiększenie) z tytułu powstania i odwrócenia się różnic przejściowych, w tym:	255	-406	123
- zmniejszenie stanu aktywów na odroczonego podatku dochodowego	-7	1 465	
- zwiększenia stanu aktywów na odroczonego podatku dochodowego	3 504	-2 719	
- zmniejszenie stanu rezerw na odroczonego podatku dochodowego	24	-2 472	
- zwiększenia stanu rezerw na odroczonego podatku dochodowego	-3 266	3 320	
Podatek dochodowy odroczonego, razem	255	-406	123

Nota 24D

I.	Trwałe różnice	
1.	Koszty nie stanowiące kosztów podatkowych :	
-	PFRON	11
-	pod. VAT od spisanych i umorzonych należności	7
-	Koszty lat ubiegłych	80
-	koszty reprezentacji	41
-	koszty egzekucyjne i sądowe	82
-	kara pieniężna	30
-	odsetki budżetowe	12
-	koszty Rady Nadzorczej	49
-	amort. ST w leasingu operac.	235
-	koszty bez rachunku	28
-	należności przedawnione	27
-	koszty obcych pracowników	22
-	koszty emisji akcji	737
-	amortyzacja nieczynnych środków trwałych	30
-	sprzedaż środków trwałych objętych ulgą inwest.	64
-	amortyzacja wnip	266
	razem	1 721
2.	Koszty podwyższające koszty podatkowe	
-	umorzenie WNIP	232
-	różnice kursowe	8
-	opłaty leasingowe za ST	133
-	zapłacone odsetki od zobowiązań	140
-	sprzedaż udziałów (koszty poniesione przy nabyciu udziałów)	51
-	nieściągalne należności uprawdopodobione	21
	razem	585
3.	Przychody nie zaliczane do przychodów podatkowych	
-	rozwiązanie rezerwy	4
-	rozwiązanie odpisu na materiały niechodliwe	366
-	rozliczenie leasingu	22
	razem	392
II.	Różnice przejściowe	
1.	koszty nie stanowiące kosztów podatkowych	
-	odpis aktualizujący na należności	57
-	odpis aktualizujący aktywa finansowe	230
-	odpisy umorzeniowe kosztów koncesji	119
-	rezerwa na niespłaconą pożyczkę	
-	amortyzacja środków trwałych objętych ulgą	3
-	odsetki od kredytu naliczone	
-	rezerwa na urlopy wypoczynkowe	
-	badanie bilansu	44
-	niewypłacone wynagrodz	
-	nieopłacone składki ZUS	11
-	naliczone różnice kursowe	
-	naliczone odsetki od zobowiązań	
-	koszty dotyczący zakupu udziałów	
-	koszty uzyskania przychodu następnego m-ca	
	razem	464
2.	koszty podwyższające koszty podatkowe	
-	wypłacone wynagrodzenie za 2006 rok	102
-	wypłacone wynagrodz. z układu dla RN	6
-	zapłacone składki ZUS z 2006 roku	27
-	badanie bilansu za 2006 rok	84
-	koszty uzyskania przychodu poprzedniego m-ca	12 257
	razem	12 476
3.	przychody nie zaliczane do przychodów podatkowych	
-	rozw. rezerwa na urlopy wypoczynkowe	139
-	wycena należności długoterminowych	57
-	rozwiązanie rezerwy na należności	86
-	przychód podatkowo do następnego miesiąca	12
	razem	294
4.	przychody podwyższające przychody podatkowe	
-	przychody podatkowy z poprzedniego m-ca	16 965
-	różnice kursowe	5
	razem	16 970

Nota 25

Zysk netto na jedną akcję został obliczony przez podzielenie zysku netto (przypadającego na akcjonariuszy jednostki dominującej) przez średnią ważoną liczbę akcji.
Zysk netto przypadający na akcjonariuszy jednostki dominującej w I półroczu 2007 roku wynosi 6 469 tys. zł.
Średnia ważona liczba akcji 54 547 932 sztuk
Zysk na jedną akcję 0,12 zł.

średnia ważona ilość akcji MNI S.A. w I półroczu 2007 roku

	zmiana akcji	stan	ilość dni w okresie
01.01.2007 - 05.04.2007		22 571 558	95
06.04.2007 - 30.06.2007	67 714 674	90 286 232	85

obliczenie
 $(22\,571\,558 \times 95 / 180) + (90\,286\,232 \times 85 / 180) = 54\,547\,932$

średnia ważona ilość akcji za I półrocze 2007 rok wynosi 54 547 932 szt.

średnia ważona ilość akcji MNI S.A. w 2006 roku wynosi 22 571 558 szt

Nota 26

PREZENTACJA AKTYWÓW FINANSOWYCH W ROZBICIU NA CZTERY KATEGORIE

	tys.PLN		
AKTYWA FINANSOWE PRZEZNACZONE DO OBROTU	30.06.2007	31.12.2006	30.06.2006
a) w pozostałych jednostkach	202	432	156
akcje notowane na GPW	202	432	156
aktywa finansowe wyceniane w wartości godziwej przez wynik finansowy, razem	202	432	156

	tys.PLN		
AKTYWA FINANSOWE DOSTĘPNE DO SPRZEDAŻY	30.06.2007	31.12.2006	30.06.2006
a) w jednostkach powiązanych	108 138	75 143	72 163
aktywa finansowe dostępne do sprzedaży, razem	108 138	75 143	72 163

	tys.PLN		
UDZIELONE POŻYCZKI	30.06.2007	31.12.2006	30.06.2006
a) krótkoterminowe pożyczki	931	95	65
b) długoterminowe pożyczki	430		
Udzielone pożyczki, razem	1 361	95	65

AKTYWA FINANSOWE UTRZYMYWANE DO TERMINU WYMAGALNOŚCI w Spółce nie występują

NOTY OBJAŚNIAJĄCE DO RACHUNKU PRZEPŁYWÓW PIENIĘŻNYCH

1. Na środki pieniężne przyjęte do rachunku przepływów środków pieniężnych składały się (w tys. zł) :

WYSZCZEGÓLNIENIE	30.06.2007	31.12.2006	30.06.2006
Środki pieniężne w kasie			
Środki pieniężne na rachunkach bankowych	28 171	2 436	274
Inne środki pieniężne	0	0	20
RAZEM	28 171	2 436	294

2. Pozycja B.II.3.a)

Kwota 40 998 tys. zł w roku 2007 to wydatki:

- na podwyższenie kapitału zakładowego MNI PREMIUM	30 000 tys. zł
- na nabycie udziałów w MoCoHub Sp. z o.o.	1 170 tys. zł
- na podwyższenie kapitału zakładowego MNI Telecom	6 000 tys. zł
- na podwyższenie kapitału zakładowego MNI Technology Development	25 tys. zł
- na nabycie udziałów Breakpoint Sp. z o.o	3 073 tys. zł
- na wypłatę pożyczki dla Breakpoint Sp. z o.o	730 tys. zł

Warszawa, 24 września 2007

Piotr Koenig
Prezes Zarządu

Mariusz Pilewski
Członek Zarządu

Piotr Majchrzak
Członek Zarządu

Informacja dodatkowa do Sprawozdania Finansowego MNI S.A. za I półrocze 2007r.

I. Informacje o MNI S.A.

MNI Spółka Akcyjna z siedzibą w Warszawie przy ul. Żurawia 8. została zarejestrowana w Krajowym Rejestrze Przedsiębiorców prowadzonym przez Sąd Rejonowy w Warszawie, XII Wydział Gospodarczy Krajowego Rejestru Sądowego, pod numerem KRS 0000003901.

Przedmiotem działalności Spółki są usługi telekomunikacyjne PKD 6420

Spółka notowana jest na Giełdzie Papierów Wartościowych w Warszawie.

II. Ważniejsze zasady sporządzania sprawozdania finansowego MNI S.A.

Podstawowe zasady rachunkowości zastosowane do sporządzenia załączonego sprawozdania finansowego przedstawiono poniżej:

Podstawy sporządzenia sprawozdania

MNI S.A. sporządziła załączone sprawozdanie finansowe zgodnie z Międzynarodowymi Standardami Sprawozdawczości Finansowej („MSSF”) oraz związanymi z nimi interpretacjami ogłoszonymi w formie rozporządzeń Komisji Europejskiej według stanu obowiązującego na dzień 30 czerwca 2007 roku.

Sprawozdanie finansowe zostało sporządzone za okres od 01.01.2007r. do 30.06.2007r.

Dane porównywalne obejmują ten sam okres sprawozdawczy 2006 roku, tj. od 01.01.2006r. do 30.06.2006 r. (dla rachunku zysków i strat, dla bilansu 31.12.2006)

Sprawozdanie finansowe zostało sporządzone przy założeniu kontynuowania działalności gospodarczej w dającej się przewidzieć przyszłości.

Sprawozdanie finansowe zostało sporządzone zgodnie z zasadą kosztu historycznego, z wyjątkiem pochodnych instrumentów finansowych oraz aktywów finansowych dostępnych do sprzedaży, które są wyceniane według wartości godziwej.

Sporządzenie sprawozdania finansowego zgodnie z MSSF wymaga od Zarządu profesjonalnych osądów, szacunków i założeń, które mają wpływ na przyjęte zasady oraz prezentowane wartości aktywów, pasywów, przychodów oraz kosztów. Szacunki oraz związane z nimi założenia opierają się na doświadczeniu historycznym oraz innych czynnikach, które są uznawane za racjonalne w danych okolicznościach, a ich wyniki dają podstawę profesjonalnego osądu, co do wartości bilansowej aktywów i zobowiązań, która nie wynika bezpośrednio z innych źródeł. Faktyczna wartość może różnić się od wartości szacowanej.

Szacunki i związane z nimi założenia podlegają bieżącej weryfikacji. Zmiana szacunków księgowych jest rozpoznawana w okresie, w którym została ona dokonana.

Waluta sprawozdawcza

Dane finansowe zawarte w załączonym sprawozdaniu finansowym zostały wyrażone w polskich złotych (PLN), który jest walutą stosowaną przez MNI S.A. dla celów wyceny i prezentacji. Dane prezentowane w sprawozdaniu finansowym zaokrąglone są do pełnych tysięcy złotych.

Zasady konsolidacji

Jednostki zależne

Jednostki zależne Grupy MNI S.A. tj. jednostki, w których Grupa posiada więcej niż połowę głosów na walnym zgromadzeniu akcjonariuszy lub w jakikolwiek inny sposób posiada zdolność kierowania ich polityką finansową i operacyjną, są konsolidowane.

W celu stwierdzenia, czy Grupa sprawuje kontrolę nad daną jednostką uwzględnia się również istnienie i wpływ potencjalnych głosów, które mogą być wykonywane na Walnym Zgromadzeniu takiej jednostki.

Jednostki zależne podlegają konsolidacji w okresie od dnia objęcia nad nimi kontroli przez Grupę do dnia ustania tej kontroli. Nabycie jednostek zależnych rozliczane jest metodą nabycia. Cena nabycia obejmuje wartość godziwą przejętych aktywów, wyemitowane akcje lub zobowiązania zaciągnięte na dzień nabycia oraz koszty bezpośrednio związane z transakcją nabycia. Nadwyżka ceny nabycia nad wartością godziwą przejętych aktywów jednostki zależnej ujmowana jest jako wartość firmy. Transakcje wewnątrzgrupowe, salda oraz niezrealizowane zyski/straty na transakcjach między spółkami Grupy są eliminowane podczas konsolidacji. W razie konieczności, zasady rachunkowości jednostek zależnych modyfikuje się w celu zapewnienia ich spójności z zasadami (polityką) rachunkowości Grupy.

Udziały finansowe w podmiotach zależnych w jednostkowym sprawozdaniu wyceniane są wg ceny nabycia, w sprawozdaniu skonsolidowanym inwestycje w podmioty zależne podlegają wyłączeniu.

Nadwyżka ceny nabycia powyżej wartości godziwej możliwych do zidentyfikowania aktywów netto podmiotu zależnego na dzień nabycia jest ujmowana jako wartość firmy z konsolidacji i podlega testowi na utratę wartości.

W przypadku gdy cena nabycia jest niższa od wartości godziwej możliwych do zidentyfikowania aktywów netto podmiotu zależnego na dzień nabycia, różnica ujmowana jest jako zysk w rachunku zysków i strat.

Wartość firmy

Wartość firmy powstała przy nabyciu stanowi nadwyżkę ceny nabycia nad wartością godziwą udziału Grupy w możliwych do zidentyfikowania aktywach netto jednostki zależnej na dzień nabycia. Wartość firmy powstała przy nabyciu jednostek zależnych jest ujmowana w aktywach trwałych bilansu jako oddzielna pozycja.

Wartość firmy powstała w wyniku transakcji nabycia dokonanych po 31 marca 2004 roku nie jest amortyzowana zgodnie z MSSF 3 „Połączenie jednostek gospodarczych”. Wartość firmy z konsolidacji, która powstała przed 31 marca 2004 r., nie jest amortyzowana po 1 stycznia 2005 roku.

Na dzień nabycia, wartość firmy jest alokowana na każdy ośrodek wypracowujący środki pieniężne, Odpis aktualizujący wartości firmy jest ustalany w drodze oceny wartości odzyskiwalnej ośrodka wypracowującego środki pieniężne, którego wartość firmy dotyczy. Utrata wartości firmy następuje wtedy, gdy wartość odzyskiwalna ośrodka wypracowującego środki pieniężne jest mniejsza od jego wartości bilansowej. Jeżeli wartość firmy stanowi część ośrodka wypracowującego środki pieniężne i jeżeli część działalności tego ośrodka zostanie sprzedana, wówczas wartość firmy dotycząca sprzedanej części ośrodka wypracowującego środki pieniężne jest ujmowana w wartości bilansowej uwzględnianej przy obliczaniu zysku lub straty na sprzedaży części ośrodka wypracowującego środki pieniężne. Wartość firmy sprzedana w w/w. sposób jest wyceniana na podstawie względnych wartości (*relative values*) części sprzedanej i zatrzymanej ośrodka wypracowującego środki pieniężne.

Wartość firmy jest poddawana testom na utratę wartości przynajmniej raz do roku. Odpisy aktualizacyjne z tytułu trwałej utraty wartości ujmowane są w pozostałych kosztach operacyjnych.

Jeżeli udział w nabywanych aktywach, pasywach i zobowiązaniach pozabilansowych przekracza koszt nabycia jednostki, Grupa:

- Dokonuje ponownej wyceny identyfikowalnych aktywów, pasywów i zobowiązań pozabilansowych w nabywanej jednostce a także koszt nabycia;
- Rozpoznaje w rachunku zysków i strat nadwyżkę pozostałą po ponownej wycenie.

Sprzedaż jednostek zależnych

Zysk/strata na sprzedaży jednostki zależnej obejmuje wartość bilansową wartości firmy zbywanej jednostki. Ewentualne zyski/straty wynikające z rozwodnienia akcji/udziałów w jednostkach zależnych rozpoznawane są w rachunku zysków i strat okresu, w którym miała miejsce sprzedaż.

Rzeczowe aktywa trwałe

a) własne składniki rzeczowych aktywów trwałych

Rzeczowe aktywa trwałe są ujmowane według ceny nabycia pomniejszonej o odpisy amortyzacyjne i odpisy z tytułu utraty wartości (z wyjątkiem gruntów). Po początkowym ujęciu, zwiększenia rzeczowych aktywów trwałych są wykazywane według ceny nabycia.

W I półroczu 2007 nie wystąpiły przeszacowania rzeczowych aktywów trwałych.

Koszty poniesione po wprowadzeniu rzeczowego aktywa trwałego do użytkowania, takie jak koszty remontu, konserwacji wpływają na wynik finansowy okresu sprawozdawczego, w którym zostały poniesione, z wyjątkiem sytuacji, gdy cena nabycia lub koszt wytworzenia części składowej pozycji rzeczowych aktywów trwałych jest istotny w porównaniu z ceną nabycia lub kosztem wytworzenia całej pozycji. W takich przypadkach wartość ta zwiększa wartość rzeczowego aktywa i od tak wyliczonej wartości Spółka dokonuje amortyzacji.

b) amortyzacja

Składniki rzeczowego majątku trwałego, względnie ich istotne i odrębne części składowe amortyzowane są metodą liniową przez okres ekonomicznej użyteczności. Grunty nie są amortyzowane.

MNI S.A. stosuje następujące stawki amortyzacyjne:

Rodzaj środka trwałego	Stawka amortyzacyjna
Środki transportu	20 i 33%
Komputery	30%
Inwestycje w obcych obiektach	10%
Budynki	10%
Budowle	4 i 4,5%
Maszyny drogowe	17 i 20%
Urządzenia (grupa 6)	10%
Urządzenia biurowe	20%

c) Składniki rzeczowych aktywów trwałych użytkowane na podstawie umów leasingu.

Umowy leasingu, w ramach których Spółka ponosi praktycznie całość ryzyka oraz czerpie wszystkie korzyści wynikające z posiadania składników rzeczowych aktywów trwałych klasyfikowane są jako umowy leasingu finansowego. Rzeczowe aktywa trwałe nabyte w leasingu finansowym są wykazywane początkowo w wartości godziwej lub w bieżącej minimalnych opłat leasingowych, w zależności od tego, która z tych kwot jest niższa, a następnie pomniejszane o odpisy amortyzacyjne.

Rzeczowe aktywa trwałe w leasingu finansowym amortyzowane są przez okres leasingu.

Płatności z tytułu zawartych przez Spółkę umów leasingu operacyjnego ujmowane są w rachunku zysków i strat w okresie trwania leasingu.

d) środki trwałe w budowie

Środki trwałe w budowie są wyceniane w wysokości ogółu kosztów pozostających w bezpośrednim związku z ich nabyciem lub wytworzeniem, pomniejszonych o odpisy z tytułu trwałej utraty wartości. W ramach środków trwałych w budowie wykazywane są również materiały inwestycyjne. Środki trwałe w budowie nie są amortyzowane do momentu zakończenia ich budowy i oddania do użytkowania.

Jeżeli wystąpiły zdarzenia lub zaistniały okoliczności, które wskazują na to, że wartość bilansowa rzeczowych aktywów trwałych może nie być możliwa do odzyskania, dokonywany jest przegląd tych aktywów pod kątem ewentualnej utraty wartości. Odpis aktualizujący z tytułu utraty wartości jest ujmowany wtedy, gdy wartość bilansowa danego rzeczowego aktywa trwałego przewyższa jego wartość odzyskiwalną, która odpowiada cenie sprzedaży netto tego rzeczowego aktywa trwałego lub jego wartości użytkowej, zależnie od tego, która z nich jest wyższa. W celu ustalenia utraty wartości rzeczowych aktywów trwałych są one klasyfikowane do najniższego poziomu, dla którego można zidentyfikować oddzielne przepływy pieniężne.

Zysk/stratę na sprzedaży rzeczowego aktywa trwałego ustala się przez porównanie wpływów ze sprzedaży z jego wartością bilansową i ujmuje się per saldem w pozostałej działalności operacyjnej.

Wartości niematerialne

Po ujęciu początkowym, wartości niematerialne są wyceniane według ceny nabycia lub kosztu wytworzenia pomniejszonych o umorzenie i odpisy z tytułu trwałej utraty wartości. Wartości niematerialne są amortyzowane liniowo w okresie odpowiadającym szacowanemu okresowi ich użytkowania. Amortyzacja według stawek podatkowych jest stosowana tylko w wypadkach, kiedy odpowiadają one ekonomicznemu okresowi życia aktywa.

Poprawność stosowanych okresów i stawek amortyzacji jest okresowo weryfikowana, nie rzadziej niż na koniec roku obrotowego, a ewentualna korekta odpisów amortyzacyjnych dokonywana jest w okresach następnym.

Jeżeli wystąpiły zdarzenia lub zaistniały okoliczności, które wskazują na to, że wartość bilansowa wartości niematerialnych może nie być możliwa do odzyskania, dokonywany jest przegląd tych aktywów pod kątem ewentualnej utraty wartości. Odpis aktualizujący z tytułu utraty wartości jest ujmowany wtedy, gdy wartość bilansowa danego składnika wartości niematerialnych przewyższa jego wartość odzyskiwalną, która odpowiada cenie sprzedaży netto tej wartości niematerialnej lub jej wartości użytkowej, zależnie od tego, która z nich jest wyższa.

a) prace badawczo-rozwojowe

Wydatki na prace badawcze są odpisywane w koszty w momencie ich poniesienia. Koszty zakończonych prac rozwojowych prowadzonych na własne potrzeby, które zostały poniesione przed rozpoczęciem produkcji lub zastosowaniem nowych rozwiązań technologicznych zaliczane są do wartości niematerialnych, jeżeli Spółka jest w stanie udowodnić:

- możliwość, z technicznego punktu widzenia, ukończenia składnika wartości niematerialnych tak, aby nadawał się on do użytkowania lub sprzedaży,
- zamiar ukończenia składnika wartości niematerialnych oraz jego użytkowania lub sprzedaży,
- zdolność do użytkowania lub sprzedaży składnika wartości niematerialnych,
- sposób, w jaki składnik wartości niematerialnych będzie wytwarzał prawdopodobne korzyści ekonomiczne. Między innymi, Spółka powinna udowodnić istnienie rynku na produkty powstające dzięki składnikowi wartości niematerialnych lub na sam składnik, lub – jeśli składnik ma być użytkowany przez jednostkę – użyteczność składnika wartości niematerialnych,
- dostępność stosownych środków technicznych, finansowych i innych, które mają służyć ukończeniu prac rozwojowych oraz użytkowaniu lub sprzedaży składnika wartości niematerialnych,
- możliwość wiarygodnego ustalenia nakładów poniesionych w czasie prac rozwojowych, które można przyporządkować temu składnikowi wartości niematerialnych.

Koszty prac rozwojowych, które nie spełniają powyższych kryteriów są odnoszone do rachunku zysków i strat w okresie, w którym zostały poniesione.

Okres amortyzacji kosztów prac rozwojowych nie przekracza 5 lat.

Prace badawczo-rozwojowe w I półroczu 2007r. nie wystąpiły.

b) Oprogramowania

Zakupione licencje i oprogramowania aktywuje się w wysokości kosztów poniesionych na ich zakup.

c) amortyzacja

Typowe stawki amortyzacji stosowane dla wartości niematerialnych wynoszą:

	Stawka amortyzacyjna
Zakupione licencje i oprogramowanie	50%
Pozostałe wartości niematerialne	20%

Wartości niematerialne nie podlegają przeszacowaniom.

Spółka nie posiada żadnych aktywów o znacznej wartości o nieokreślonym okresie użytkowania.

Wartość firmy

Wartość firmy stanowi nadwyżkę kosztu przejęcia nad wartością godziwą udziału Spółki w możliwych do zidentyfikowania aktywach netto przejętej jednostki zależnej na dzień przejęcia. Wartość firmy z przejęcia jednostek zależnych ujmuje się w aktywach trwałych bilansu jako oddzielna pozycja..

Wartość firmy jest testowana corocznie pod kątem utraty wartości i wykazywana w bilansie wg kosztu pomniejszonego o skumulowane odpisy z tytułu utraty wartości. Zyski i straty ze zbycia jednostki uwzględniają wartość bilansową wartości firmy dotyczącą sprzedanej jednostki. Zmiana polityki w zakresie wyceny wartości firmy opisaną powyżej nastąpiła z dniem 01.01.2006 roku.

Nieruchomości inwestycyjne

Nieruchomości inwestycyjne nie występują

Aktywa finansowe

MNI S.A. klasyfikuje posiadane aktywa finansowe do czterech kategorii:

1. aktywa finansowe wyceniane według wartości godziwej przez rachunek zysków i strat,
2. inwestycje utrzymywane do upływu terminu zapadalności,
3. aktywa finansowe dostępne do sprzedaży
4. kredyty i wierzytelności własne.

Inwestycje, które zostały nabyte w celu osiągnięcia korzyści ekonomicznych wynikających z krótkoterminowych zmian cen zaliczane są do aktywów wycenianych według wartości godziwej przez rachunek zysków i strat i prezentowane w aktywach obrotowych bilansu. Aktywa o określonym terminie zapadalności, które Spółka zamierza i może utrzymać do czasu, gdy staną się one zapadalne zaliczane są do inwestycji utrzymywanych do upływu terminu zapadalności i prezentowane w aktywach trwałych bilansu chyba, że termin zapadalności tych aktywów przypada w ciągu 12 miesięcy od daty bilansowej. Aktywa, o nieokreślonym terminie zapadalności, które mogą być zbyte w odpowiedzi na zapotrzebowanie na środki lub w odpowiedzi na zmiany stóp procentowych zaliczane są do aktywów finansowych dostępnych do sprzedaży. Spółka prezentuje je w bilansie jako aktywa trwale chyba, że kierownictwo wyraziło zamiar utrzymywania ich przez okres krótszy niż 12 miesięcy od daty bilansowej lub zostaną upłynnione w celu pozyskania kapitału obrotowego. W takich sytuacjach prezentuje się je jako aktywa obrotowe. Aktywa finansowe powstałe na skutek wydania drugiej stronie środków pieniężnych, towarów lub usług, inne niż pozyskane z zamiarem ich sprzedaży w krótkim terminie, klasyfikowane są jako kredyty i wierzytelności własne i prezentowane jako aktywa trwale. Kierownictwo Spółki określa kategorię poszczególnych aktywów finansowych w momencie ich nabycia.

Nabycie i sprzedaż aktywów finansowych rozpoznawane są na dzień transakcji, tj. dzień, w którym Spółka zobowiązała się do nabycia lub sprzedaży aktywów. Cena nabycia zawiera opłaty transakcyjne. Aktywa finansowe wyceniane według wartości godziwej przez rachunek zysków i strat oraz dostępne do sprzedaży wyceniane są według wartości godziwej. Inwestycje utrzymywane do upływu terminu zapadalności wyceniane są według zamortyzowanej ceny nabycia ustalonej metodą efektywnej stopy procentowej. Zrealizowane i niezrealizowane zyski i straty wynikające ze zmian wartości godziwej aktywów wycenianych według wartości godziwej przez rachunek zysków i strat ujmowane są w rachunku zysków i strat, zaś aktywów dostępnych do sprzedaży - bezpośrednio w kapitale własnym okresu, w którym powstały. Wartość godziwa inwestycji ustalana jest w odniesieniu do cen zakupu notowanych na giełdzie lub w oparciu o prognozowane przepływy pieniężne. Wartość godziwa kapitałowych papierów wartościowych spółek niepublicznych szacowana jest na podstawie właściwych wskaźników ceny do zysku i ceny do przepływów pieniężnych dostosowanych do specyfiki danego emitenta, lub ustalana przy zastosowaniu innych modeli wyceny. Instrumenty kapitałowe, dla których wartość godziwa nie może być ustalona w wiarygodny sposób wyceniane są według ceny nabycia pomniejszonej o ewentualne odpisy z tytułu utraty wartości.

Leasing

Umowy leasingowe, w których znaczna część ryzyk i korzyści związanych z prawem własności składników rzeczowych aktywów trwałych pozostaje po stronie Spółki, klasyfikowane są jako leasing finansowy. Leasing finansowy ujmowany jest w księgach w kwocie wartości godziwej przedmiotu leasingu ustalonej na dzień rozpoczęcia leasingu lub w kwotach równych wartości bieżącej minimalnych opłat leasingowych, jeżeli jest ona niższa od wartości godziwej. Opłaty leasingowe rozdzielane są pomiędzy koszty finansowe i zmniejszenie niespłaconego salda zobowiązania w taki sposób, aby uzyskać stałą okresową stopę procentową w stosunku do niespłaconego salda zobowiązania. Zobowiązania z tytułu opłat leasingowych, pomniejszone o część odsetkową prezentowane są w zobowiązaniach długo- i krótkoterminowych. Część odsetkowa kosztu finansowego ujmowana jest w rachunku zysków i strat w okresie trwania leasingu. Środki trwale używane na podstawie leasingu finansowego amortyzowane są przez okres będący krótszym z okresów: okresu użytkowania środka trwałego lub okresu leasingu.

Umowy leasingowe, w których znaczna część ryzyk i korzyści związanych z prawem własności pozostaje po stronie leasingodawcy, klasyfikowane są przez Spółkę jako leasing operacyjny. Płatności dokonane przez Spółkę w ramach tych umów (po pomniejszeniu o ewentualne rabaty leasingodawcy) ujmowane są w rachunku zysków i strat przez okres leasingu.

Zapasy

Zapasy wykazywane są w cenie nabycia lub koszcie wytworzenia.

Koszt sprzedaży pojedynczej jednostki zapasu określany jest według metody FIFO.

Wszystkie zapasy objęte są systematycznym przeglądem w zakresie ich przydatności i wartości rynkowej. W przypadkach stwierdzenia potrzeby aktualizacji wartości zapasów, dokonywany jest odpis aktualizujący ich wartość w stosownej wysokości.

Należności z tytułu dostaw i usług

Krótkoterminowe należności handlowe i pozostałe są wyceniane w kwocie wymagającej zapłaty, o ile efekt naliczenia odsetek nie jest znaczący. W przeciwnym przypadku należności są ujmowane początkowo w ich wartości godziwej a następnie wyceniane wg zamortyzowanego kosztu przy zastosowaniu efektywnej stopy procentowej. Zgodnie z zasadą przyjętą przez Spółkę od 2006 roku należności długoterminowe wyceniane są wg SCN.

Środki pieniężne i ich ekwiwalenty, i zastrzeżone środki pieniężne

Środki pieniężne i ich ekwiwalenty ujmowane są w bilansie według kosztu. Dla celów rachunku przepływów pieniężnych do środków pieniężnych i ich ekwiwalentów zalicza się gotówkę w kasie, depozyty bankowe płatne na żądanie oraz inne instrumenty o wysokim stopniu płynności. Dla potrzeb rachunku przepływów pieniężnych, Spółka przyjęła zasadę nie ujmowania w saldzie środków pieniężnych i ich ekwiwalentów kredytów w rachunkach bieżących oraz zastrzeżonych środków pieniężnych. Są one ujmowane jako oddzielna pozycja bilansowa.

Transakcje w walutach obcych

Transakcje w walutach obcych rozliczane są według kursu wymiany banku, z którego usług Spółka korzysta.

Na dzień bilansowy, aktywa pieniężne i zobowiązania są wyceniane według kursu średniego ustalonego dla danej waluty przez Narodowy Bank Polski na ten dzień.

Odroczony podatek dochodowy

Rezerwa na odroczony podatek dochodowy tworzona jest metodą zobowiązań bilansowych w stosunku do wszystkich różnic przejściowych występujących na dzień bilansowy między wartością podatkową aktywów i pasywów, a ich wartością bilansową wykazaną w sprawozdaniu finansowym. Główne różnice przejściowe powstają z tytułu przeszacowania pewnych aktywów trwałych, aktywów obrotowych, pochodnych instrumentów finansowych, rezerw, rozliczeń międzyokresowych biernych, strat podatkowych do rozliczenia w następnych okresach.

Aktywa z tytułu odroczonego podatku dochodowego oraz rezerwy na odroczony podatek dochodowy wyceniane są z zastosowaniem stawek podatkowych, które według szacunków zarządu będą obowiązywać w dniu realizacji. Składnik aktywów z tytułu odroczonego podatku dochodowego ujmowany jest od wszystkich ujemnych różnic przejściowych w takiej wysokości, w jakiej jest prawdopodobne, że zostanie osiągnięty dochód do opodatkowania, od którego będzie można odpisać różnice przejściowe.

Nieodłącznym warunkiem ujęcia jakiegokolwiek pozycji aktywów jest to, że jej wartość bilansowa zostanie zrealizowana w formie korzyści ekonomicznych, które wpłyną do Spółki w przyszłych okresach. Jeśli wartość bilansowa danego składnika aktywów przekracza jego wartość podatkową, to kwota podlegających opodatkowaniu korzyści ekonomicznych będzie wyższa od kwoty uznanej za koszt uzyskania przychodu. Różnica ta stanowi dodatnią różnicę przejściową, a obowiązek zapłaty w przyszłych okresach związanego z nią podatku dochodowego znajduje wyraz w rezerwie z tytułu odroczonego podatku dochodowego. Gdy Spółka zrealizuje wartość bilansową składnika aktywów, dodatnia różnica przejściowa odwróci się i powstanie dochód do opodatkowania. Rodzi to prawdopodobieństwo, iż ze Spółki wypłyną pewne korzyści ekonomiczne w formie płatności podatkowych.

Kapitał własny

Kapitał własny stanowią kapitały i fundusze tworzone zgodnie z obowiązującym prawem, właściwymi ustawami oraz ze statutem. Do kapitałów własnych zaliczane są także niepodzielne zyski i niepokryte straty z lat ubiegłych.

Kapitały (fundusze) własne ujmuje się w księgach rachunkowych w wartości nominalnej według ich rodzajów i zasad określonych przepisami prawa, statutu lub umowy Spółki.

Kapitał zakładowy spółki kapitałowej wykazuje się w wysokości określonej w umowie lub statucie i wpisanej w rejestrze sądowym. Zadeklarowane, lecz nie wniesione wkłady kapitałowe ujmują się jako należne wkłady na poczet kapitału.

Akcje zwykle prezentowane są jako kapitał zakładowy.

Środki otrzymane z tytułu emisji nowych akcji ujmowane są w kapitale własnym. Nie dokonuje się żadnych korekt z tytułu różnicy między wartością emisyjną, a wartością rynkową wyemitowanych akcji.

Zewnętrzne koszty bezpośrednio związane z emisją nowych akcji, ujmowane są jako składnik ceny nabycia.

Kapitał zapasowy tworzony jest z podziału zysku lub z przeniesienia z kapitału rezerwowego z aktualizacji wyceny. W kapitale zapasowym wydzielony jest kapitał tworzony z odpisów z zysku i przeznaczony na pokrycie strat bilansowych.

Udziały lub akcje własne wyceniane są w cenie nabycia i wykazywane w kwocie ujemnej w kapitale własnym.

Na **kapitał z aktualizacji wyceny** odnosi się:

- różnice z wyceny aktywów finansowych dostępnych do sprzedaży,
- odpisy z tytułu odroczonego podatku dochodowego,
- wartość z przeszacowania środków trwałych,
- odroczonego podatku z tyt. przejściowych różnic w wartości bilansowej i podatkowej przeszacowanych aktywów.

W przypadku zbycia lub likwidacji składnika majątku odpowiednia część kapitału z aktualizacji wyceny jest przenoszona na kapitał zapasowy. Odpis z tytułu trwałej utraty wartości aktywów trwałych, który uprzednio podlegał aktualizacji wyceny pomniejsza kapitał z aktualizacji do wysokości części kapitału, która dotyczy tego składnika majątku trwałego. Kapitał z aktualizacji wyceny nie podlega dystrybucji.

Kredyty bankowe, pożyczki i emitowane papiery dłużne

W momencie początkowego ujęcia, długo- i krótkoterminowe kredyty bankowe i pożyczki są ujmowane w wartości otrzymanych środków pieniężnych netto, tj. po potrąceniu kosztów uzyskania kredytu/ pożyczki. Po początkowym ujęciu, wszystkie kredyty bankowe dłużne papiery wartościowe i pożyczki są wyceniane według skorygowanej ceny nabycia (zamortyzowanego kosztu), przy zastosowaniu efektywnej stopy procentowej. Różnica pomiędzy otrzymanymi środkami pieniężnymi netto (po potrąceniu kosztów uzyskania kredytu / pożyczki) a wartością do spłaty ujmowana jest w rachunku zysków i strat przez okres trwania umowy kredytu / pożyczki. Wszystkie koszty finansowania zewnętrznego są odnoszone do rachunku zysków i strat okresu, którego dotyczą. Spółka stosuje podejście wzorcowe.

Rezerwy

Rezerwy są rozpoznawane, jeżeli Spółka posiada prawny lub zwyczajowo oczekiwany obowiązek będący rezultatem przeszłych zdarzeń i jest prawdopodobne, że wystąpi konieczność wypływu zasobów w związku z wywiązaniem się z powyższego obowiązku, przy założeniu, że możliwe jest wiarygodne określenie kwoty takiego wypływu.

Spółka tworzy również rezerwy na umowy rodzące obciążenia, jeżeli przewiduje, że przyszłe korzyści z takiej umowy będą mniejsze od niezbędnych kosztów jej realizacji.

Sporządzenie sprawozdania finansowego zgodnie z MSSF wymaga od Zarządu profesjonalnych osądów, szacunków i założeń, które mają wpływ na przyjęte zasady oraz prezentowane wartości aktywów, pasywów, przychodów oraz kosztów. Szacunki oraz związane z nimi założenia opierają się na doświadczeniu historycznym oraz innych czynnikach, które są uznawane za racjonalne w danych okolicznościach, a ich wyniki dają podstawę profesjonalnego osądu, co do wartości bilansowej aktywów i zobowiązań, która nie wynika bezpośrednio z innych źródeł. Faktyczna wartość może różnić się od wartości szacunkowej.

Szacunki i związane z nimi założenia podlegają bieżącej weryfikacji. Zmiana szacunków księgowych jest rozpoznawana w okresie, w którym została dokonana.

Wielkościami szacunkowymi są rezerwy na świadczenia emerytalne, niewykorzystane urlopy pracownicze i podobne. Zarząd Spółki korzysta z metod aktuarialnych przy określaniu ich wysokości.

Przychody

Przychody ze sprzedaży ujmują się w wartości zapłaty otrzymanej lub należnej, po pomniejszeniu o podatek od towarów i usług.

Przychody ze sprzedaży ujmuje się wtedy, gdy:

- kwotę przychodów można wycenić w sposób wiarygodny
- istnieje prawdopodobieństwo, że Spółka uzyska korzyści ekonomiczne
- stopień realizacji transakcji na dzień bilansowy może być określony w wiarygodny sposób
- koszty poniesione w związku z transakcjami oraz koszty zakończenia transakcji mogą być zakończone w wiarygodny sposób

Przychody z tytułu odsetek rozpoznawane są systematycznie przez okres trwania umowy, z uwzględnieniem kwoty niespłaconej należności oraz efektywnej stopy procentowej w okresie do terminu zapadalności, po ustaleniu przychodu należnego Spółce.

Koszty operacyjne

MNI S.A. prowadzi ewidencję kosztów w układzie rodzajowym oraz w układzie kalkulacyjnym. Koszty sprzedanych towarów, produktów i usług obejmują koszty bezpośrednio związane z wytworzeniem lub nabyciem sprzedanych towarów lub usług. Koszty sprzedaży obejmują koszty handlowe oraz koszty reprezentacji i reklamy. Koszty ogólnego zarządu obejmują koszty związane z zarządzaniem Spółki oraz koszty administracji i reprezentacji.

Na wynik finansowy Spółki wpływają ponadto:

- Pozostałe przychody i koszty operacyjne pośrednio związane z działalnością Spółki w zakresie m.in. zysków i strat ze zbycia niefinansowych aktywów trwałych, aktualizacji wyceny aktywów niefinansowych, utworzenia i rozwiązywania rezerw na przyszłe ryzyko, kar, grzywien i odszkodowań, otrzymania lub przekazania darowizn,
- Przychody finansowe z tytułu dywidend (udziałów w zyskach), odsetek, zysków ze zbycia inwestycji, aktualizacji wartości inwestycji, nadwyżki dodatnich różnic kursowych nad ujemnymi,
- Koszty finansowe z tytułu odsetek, strat ze zbycia inwestycji, aktualizacji wartości inwestycji, nadwyżki ujemnych różnic kursowych nad dodatnimi.
- Straty i zyski nadzwyczajne powstałe na skutek trudnych do przewidzenia zdarzeń nie związanych z ogólnym ryzykiem prowadzenia Spółki poza jej działalnością operacyjną.

Koszty finansowania zewnętrznego bezpośrednio związanego z nabyciem lub wytworzeniem składników majątku wymagających dłuższego okresu czasu, aby mogły być zdane do użytkowania lub odsprzedaży, są doliczane do kosztów wytworzenia takich środków trwałych, aż do momentu oddania tych środków trwałych do użytkowania. Przychody z inwestycji uzyskane w wyniku krótkoterminowego inwestowania pozyskanych środków a związane z powstawaniem środków trwałych pomniejszają wartość skapitalizowanych kosztów finansowania zewnętrznego. Wszelkie pozostałe koszty finansowania zewnętrznego są odnoszone bezpośrednio w rachunek zysków i strat w okresie, w którym zostały poniesione.

Raportowanie segmentów działalności

Segment branżowy jest dającym się wyodrębnić obszarem działalności Spółki, w ramach którego następuje dystrybucja towarów lub świadczenie usług, który podlega ryzyku i charakteryzuje się poziomem zwrotu z poniesionych nakładów inwestycyjnych różnym od tych, które są właściwe dla innych segmentów branżowych.

Usługi świadczone przez Spółkę są jednorodne. Informacje zawarte w sprawozdaniu finansowym na poziomie całej jednostki są zgodne z informacjami dotyczącymi segmentu branżowego.

Spółka nie wyodrębnia segmentów geograficznych, ponieważ nie zajmuje się dystrybucją towarów lub świadczeniem usług w różnych środowiskach ekonomicznych, które podlegają różnym ryzykom oraz charakteryzują się odmiennym poziomem zwrotu z poniesionych nakładów inwestycyjnych. Krajem macierzystym Spółki jest Polska.

III. Działalność zaniechana

W trakcie okresu sprawozdawczego w ramach prowadzonej działalności Spółki nie zaniechano żadnego typu działalności i nie przewiduje się zaniechania żadnej prowadzonej działalności.

IV. Informacja na temat składu Zarządu i Rady Nadzorczej Jednostki Dominującej MNI S.A

MNI S.A jednostka dominująca - stan na 30.06.2007 roku

Skład Rady Nadzorczej:

- | | | |
|----|-----------------------------|-------------------------|
| 1. | Pan Andrzej Jerzy Piechocki | - Przewodniczący RN |
| 2. | Pan Robert Gwiazdowski | - Wiceprzewodniczący RN |
| 3. | Pan Tomasz Krasieński | - Członek RN |
| 4. | Pan Michał Jakub Tomczak | - Sekretarz RN |
| 5. | Pan Stanisław Marian Widera | - Członek RN |

Skład Zarządu do dnia 11 maja 2007r.

- | | | |
|----|------------------------|--------------------|
| 1. | Piotr König | - Prezes Zarządu, |
| 2. | Mariusz Piotr Pilewski | - Członek Zarządu, |
| 3. | Leszek Wojciech Kułak | - Członek Zarządu |

Zgodnie z Uchwałą nr 11/2007 Rady Nadzorczej MNI S.A. z dnia 11 maja 2007 roku dokonano zmiany w składzie Zarządu MNI S.A.

Obecny skład Zarządu:

- | | | |
|----|----------------------------|--------------------|
| 1. | Pan Piotr König | - Prezes Zarządu, |
| 2. | Pan Mariusz Piotr Pilewski | - Członek Zarządu, |
| 3. | Pan Piotr Michał Majchrzak | - Członek Zarządu |

V. Zdarzenia po dniu bilansowym

W dniu 2 lipca 2007 MNI SA zakupiło 100% udziałów w spółce Telestar oraz podmioty będące w stosunku do niej zależne.

W dniu 5 lipca nastąpiło nabycie przez Spółkę zależna od Telstar 100% udziałów w spółce prawa brytyjskiego Premier Telecom Limited.

VI. Transakcje Jednostki z podmiotami powiązаныmi

Struktura transakcji Jednostki z podmiotami powiązаныmi za okres od 01.01.2007r. do 30.06.2007r.

Przychody ze sprzedaży produktów i materiałów		
transakcje z:		tys. PLN
- MNI Premium Sp. z o.o.		2 143
- MNI Telecom Sp. z o.o.		3 619
- dataCOM S.A.		953
- Breakpoint Sp. z o.o.		27
razem		6 742
 Koszty sprzedanych produktów i materiałów		
transakcje z:		tys. PLN
MNI Premium Sp. z o.o.		95
- MNI Technology Development Sp. z o.o.		231
- MNI Telecom Sp. z o.o.		983
- MoCoHub Sp. z o.o.		112
- dataCOM S.A.		1 052
- Breakpoint Sp. z o.o.		7
razem		2 480
 Przychody ze zbycia niefinansowych aktywów trwałych innych tytułów		
transakcje z:		tys. PLN
- MNI Premium Sp. z o.o.		4 633
- MNI Telecom Sp. z o.o.		268
razem		4 901

Środki trwałe	
zakup od :	tys. PLN
- MNI Premium Sp. z o.o.	300
- MNI Technology Development Sp. z o.o.	46
razem	346
Środki trwałe	
sprzedaż dla :	tys. PLN
- MNI Telecom Sp. z o.o.	25 034
razem	25 034
Wartości niematerialne	
zakup od :	tys. PLN
- MNI Premium Sp. z o.o.	503
- MNI Technology Development Sp. z o.o.	1
razem	504
Wartości niematerialne	
sprzedaż dla :	tys. PLN
- MNI Telecom Sp. z o.o.	210

Stan nierozliczonych transakcji z jednostkami powiązаныmi na dzień 30.06.2007 r.

- należności krótkoterminowe z tytułu dostaw i usług	53 547 tys. PLN
- zobowiązania krótkoterminowe z tytułu dostaw i usług	4 480 tys. PLN
- należności z tytułu pożyczki długoterminowej	430 tys. PLN
- należności z tytułu pożyczki krótkoterminowej	335 tys. PLN

VII. Transakcje z członkami zarządu i organami nadzorczymi i ich małżonkami, krewnymi lub powinowatymi w linii prostej do drugiego stopnia lub związanymi tytułu opieki, przysposobienia lub kurateli z osobą zarządzającą lub będącą w organach nadzorczych Spółki, w której są znaczącymi udziałowcami (akcjonariuszami) lub współmałżonkami.

a. **Transakcje**
Nie wystąpiły

b. **Pożyczki i zaliczki**
Nie wystąpiły.

VIII. Wynagrodzenia Zarządu i Rady Nadzorczej MNI S.A.

Imię i nazwisko	Wysokość wypłaconego tym osobom wynagrodzenia oraz przyznanych im świadczeń w naturze za usługi świadczone przez taką osobę w każdym charakterze na rzecz spółki lub jej podmiotów za okres zależnych od 01.01.2007 do 30.06.2007
Andrzej Piechocki Przewodniczący RN	7,5 tys. PLN
Robert Gwiazdowski Wiceprzewodniczący RN	6,0 tys. PLN
Tomasz Krasiński Członek RN	6,0 tys. PLN
Michał Tomczak Sekretarz RN	7,5 tys. PLN
Stanisław Widera Członek RN	6,0 tys. PLN

Imię i nazwisko	Wysokość wypłaconego tym osobom wynagrodzenia oraz przyznanych im świadczeń w naturze za usługi świadczone przez taką osobę w każdym charakterze na rzecz spółki lub jej podmiotów zależnych za okres od 01.01.2007 do 30.06.2007
Piotr König Prezes Zarządu	49,5 tys. PLN
Mariusz Piotr Pilewski Członek Zarządu	*)
Leszek Kułak Członek Zarządu **)	*)
Piotr Majchrzak Członek Zarządu **)	**)

*) W ramach zawartej umowy o zarządzanie z firmą Incest Logistics Sp. z o.o. w I półroczu wypłacono wynagrodzenie w wysokości 132 tys. PLN

***) W dniu 11.05.2007 Rada Nadzorcza odwołała z Zarządu Spółki Pana Leszka Kułaka i jednocześnie powołała do Zarządu Pana Piotra Majchrzaka, który za okres objęty sprawozdaniem nie otrzymał wynagrodzenia,

IX. Kluczowy Personel Kierowniczy Spółki

Do Kluczowego Personelu Kierowniczego MNI S.A. zalicza się Członków Zarządu oraz Organów Nadzorczych. Są to osoby, które mają bezpośredni lub pośredni wpływ na planowanie, kierowanie i kontrolowanie działalności jednostki. Pozostałe osoby będące na stanowiskach kierowniczych są osobami, które wykonują decyzje Zarządu i Rady Nadzorczej.

X. Przeciętne zatrudnienie

Przeciętne zatrudnienie w MNI S.A.. w okresie od 01.01. 2007r. do 30.06.2007r. wynosi 44 osoby

Przeciętne zatrudnienie w grupach zawodowych wynosi:

- pracownicy administracji 10 osób
- pracownicy techniczni 15 osób
- pracownicy obsługi sprzedaży 19 osób

XI. Zobowiązania warunkowe na dzień 30.06.2007r.

Rodzaj zobowiązania	Wierzyciel	Rodzaj zabezpieczonego majątku	Wartość zabezpieczonego majątku na dzień 30.06.2007 tys. PLN
Zobowiązania z tytułu kredytu:	Bank przyznający kredyt		
1. przewłaszczenie rzeczy oznaczonych co do tożsamości	BRE Bank	Środki trwałe	81 000 tys. PLN
2. weksle			4 121 tys. PLN

Udzielone gwarancje bankowe MNI S.A. dla :

- 1. Telekomunikacja Polska S.A. - 370 tys. PLN
- 1. Skarb Państwa (Min. Fin.) - 69 tys. PLN
- 3. Skarb Państwa (Min. Fin.) - 40 tys. PLN

XII. Należności warunkowe

Należności warunkowe nie występują.

XIII. Aktywa przeznaczone do sprzedaży

Aktywa przeznaczone do sprzedaży nie wystąpiły.

XIV. Kursy EURO przyjęte do wyceny bilansu rachunku strat i zysków, wyrażone w walutach obcych.

Przyjęte wartości kursu

Sposób przeliczania złotych na EURO określa § 89 ust. 2 Rozporządzenia Ministra Finansów z dnia 19 października 2005 roku tzn.:

- poszczególne pozycje bilansu przelicza się na złote lub euro według średniego kursu obowiązującego na dzień bilansowy ustalonego dla danej waluty przez Narodowy Bank Polski – dla danych za I półrocze 2007 roku przyjęto kurs EURO z dnia 30 czerwca 2007 roku. tj. **3,7658** a dla danych za I półrocze 2006 roku kurs w wysokości **4,0434**.
- poszczególne pozycje rachunku zysków i strat przelicza się na złote lub euro według kursu stanowiącego średnią arytmetyczną średnich kursów ustalonych przez NBP dla waluty, w której zostały sporządzone informacje finansowe podlegające przeliczeniu, obowiązujących na ostatni dzień każdego zakończonego miesiąca roku obrotowego.

Za okres od 01.01.2007 do 30.06.2007 przyjęto średni kurs EURO w wysokości 3,8486

Za okres od 01.01.2006 do 30.06.2006 przyjęto średni kurs EURO w wysokości 3,9002

XV. Koszty finansowania zewnętrznego

Koszty finansowania zewnętrznego ujmuje się jako koszty w okresie, w którym je poniesiono. Spółka stosuje podejście wzorcowe.

Warszawa. 24 września 2007

.....
Piotr König
Prezes Zarządu

.....
Mariusz Pilewski
Członek Zarządu

.....
Piotr Majchrzak
Członek Zarządu

SPRAWOZDANIE ZARZĄDU Z DZIAŁALNOŚCI MNI SPÓŁKA AKCYJNA w I półroczu 2007

SPIS TREŚCI

- 1. Wstęp**
- 2. Najważniejsze wydarzenia i znaczące umowy zawarte w I półroczu 2007 roku**
- 3. Zdarzenia, które wystąpiły po 30.06.2007 mogące znacząco wpłynąć na przyszłe wyniki finansowe**
- 4. Przewidywany rozwój.**
- 5. Aktualna sytuacja finansowa Spółki.**
- 6. Istotne czynniki ryzyka i zagrożenia.**
- 7. Informacje dodatkowe.**
- 8. Oświadczenia Zarządu MNI S.A.**

1. Wstęp

Spółka MNI S.A., wraz ze spółkami zależnymi, tworzy jedną z najdynamiczniej rozwijających się grup medialno-telekomunikacyjnych notowanych na GPW w Warszawie. W I półroczu 2007 roku kontynuowane były działania dotyczące reorganizacji w ramach Grupy MNI, mające na celu przystosowanie struktury Grupy do założeń wynikających z przyjętej strategii, zgodnie z którą Grupa MNI koncentrować się będzie głównie na rozwoju usług medialnych i utrzymaniu wiodącej pozycji tych usług w strukturze przychodowej Grupy. Działalność telekomunikacyjna w tradycyjnym rozumieniu traktowana będzie jako narzędzie służące dostarczaniu treści medialnych.

W ramach kontynuacji tej strategii Zarząd MNI S.A. podjął decyzję o wyodrębnieniu i skupieniu działalności związanej z szeroko rozumianymi usługami medialnymi w spółce zależnej, tj. MNI Premium Sp. z o.o. z siedzibą w Warszawie. W konsekwencji MNI Premium przejęła wszystkie umowy komercyjne MNI S.A. dotyczące także usług mobilnych. Wszelkie działania inwestycyjne w tym obszarze, a więc i akwizycje, realizowane będą poprzez Spółkę MNI Premium.

Jednocześnie, w celu efektywnego wykorzystania posiadanych technologii oraz w celu zapewnienia środków na rozwój spółek Grupy, do MNI S.A. został przesunięty cały majątek trwały służący sprzedaży usług medialnych. Tym samym MNI S.A. odpowiadać będzie za zapewnienie spółkom Grupy platform i innych wszelkiego rodzaju narzędzi technologicznych niezbędnych do rozwoju tych usług.

W zakresie dotychczasowej działalności telekomunikacyjnej Zarząd MNI S.A. zakończył proces jej koncentracji w Spółce zależnej MNI Telecom, co umożliwi, zgodnie z podpisaną Umową dotyczącą świadczenia usług w formie MVNO, szybkie przebudowanie tego obszaru działalności do modelu operatora wirtualnego. Założenia projektu MVNO dotyczące jego wdrożenia zostały w sposób szczegółowy zawarte w raporcie bieżącym nr 34/2007 z dnia 31 maja 2007 roku.

Dzięki tym zmianom w strukturze Grupy MNI wydzielone zostały dwa główne pioniry, w ramach których rozwijane będą następujące obszary działalności Grupy:

Pion I – telekomunikacyjny operator wirtualny budowany wokół spółki MNI Telecom, obejmujący również spółki dataCom S.A. i MNI Mobile oraz

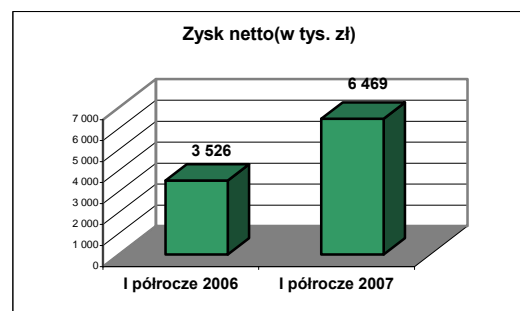
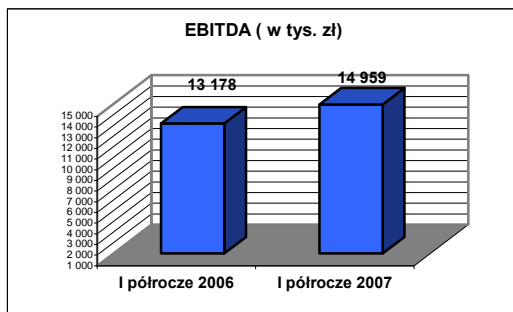
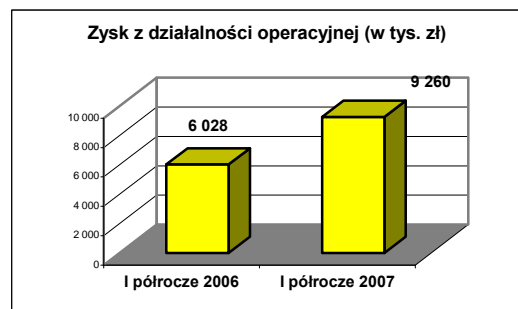
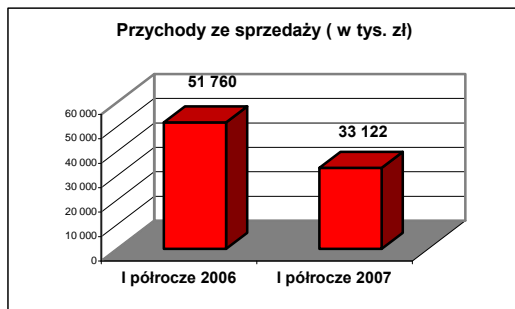
Pion II – medialny budowany wokół spółki MNI Premium obejmujący również przejęte spółki MoCoHub i Breakpoint.

Także podjęte działania inwestycyjne na rynku mediów elektronicznych poprzez akwizycję Grupy Telstar pozwolą na poszerzenia zakresu prowadzonej działalności oraz kontynuację ekspansji na rynkach zagranicznych, w pierwszym kroku na brytyjskim rynku usług multimedialnych.

Powyższe działania zostały w sposób szczegółowy zawarte w raportach bieżących nr 49/2007 i 50/2007 z dnia 28 czerwca 2007 roku.

Osiągnięte w I półroczu 2007 roku wyniki są zgodne z planami Zarządu Spółki, którego celem w I połowie roku 2007 było organizacyjne przygotowanie Grupy MNI do dalszego dynamicznego rozwoju w zakresie sprzedaży usług medialnych (media elektroniczne) i telekomunikacyjnych (MVNO).

Graficzne przedstawienie wyników finansowych Spółki MNI S.A. za I półrocze 2007 roku, uwzględniające wpływ wprowadzonych zmian reorganizacyjnych, w tym także przeniesienie od dnia 1 kwietnia 2007 roku przychodów z działalności związanej z usługami dodanymi z MNI S.A. do spółki zależnej MNI Premium, zostały przedstawione poniżej.



2. Najważniejsze wydarzenia i znaczące umowy zawarte w I półroczu 2007 roku

- 9 stycznia 2007** – zawarcie na czas nieokreślony Umowy Ramowej o Współpracy pomiędzy Radiem ZET Sp. z o.o. a MNI S.A. dotyczącej realizacji przez MNI interaktywnych usług mobilnych kanałami SMS, wykorzystywanych w antenowych projektach komercyjnych Radia ZET.
- 18 stycznia 2007** - zatwierdzenie przez Komisję Nadzoru Finansowego prospektu emisyjnego emisji 67.714.674 Akcji serii L, o wartości nominalnej 1,00 złotych i cenie emisyjnej 1,00 złotych każda akcja, praw do tych akcji oraz 22.571.558 praw poboru akcji serii L, emitowanych przez Spółkę na podstawie uchwały Zwyczajnego Walnego Zgromadzenia Akcjonariuszy Spółki z dnia 30 czerwca 2006 roku.

4. **27 luty 2007** – zmiana podmiotu uprawnionego do badania sprawozdań finansowych - wybór do przeprowadzenia badania sprawozdania finansowego Spółki za rok 2006 spółki HLB Frąckowiak i Wspólnicy Sp. z o.o. z siedzibą w Poznaniu, wpisanej na listę podmiotów uprawnionych do badania sprawozdań finansowych prowadzonej przez KIBR pod numerem 238.
5. **6 kwietnia 2007** – postanowienie Sądu Rejonowego dla m. st. Warszawy Wydział XII Gospodarczy Krajowego Rejestru Sądowego o rejestracji podwyższenia kapitału zakładowego spółki MNI S.A. o kwotę 67.714.674,00 złote, to jest do kwoty 90.286.232,00 złotych oraz o rejestracji emisji akcji serii L.
6. **23 kwietnia 2007** – podjęcie przez Zarząd Giełdy Papierów Wartościowych w Warszawie S.A. uchwały w sprawie wprowadzenia do obrotu giełdowego na rynku podstawowym akcji zwykłych na okaziciela serii L spółki MNI S.A. w liczbie 67.714.674 akcji, o wartości minimalnej 1,00 złotych każda oraz określenie dnia pierwszego notowania akcji, o których mowa powyżej, na dzień 25 kwietnia 2007 roku.
7. **25 kwietnia 2007** – Nabycie przez MNI S.A. wszystkich 60.000 nowoutworzonych udziałów o wartości nominalnej 500 złotych każdy udział, o łącznej wartości nominalnej 30.000.000 złotych w podwyższonym kapitale zakładowym spółki zależnej MNI Premium Sp. z o.o.
8. **25 kwietnia 2007** - nabycie 25% udziałów Spółki MoCoHub Sp. o.o. Tym samym MNI S.A. stała się jedynym udziałowcem spółki MoCoHub, posiadającym łącznie 100% udziałów w kapitale zakładowym tej spółki.
9. **8 maja 2007** - Nabycie przez MNI Telecom Sp. z o.o. zorganizowanej części przedsiębiorstwa dataCOM S.A., na które składa się zorganizowany zespół składników materialnych i niematerialnych przeznaczonych do prowadzenia działalności gospodarczej, polegającej na świadczeniu usług telekomunikacyjnych w zakresie telefonii stacjonarnej, szerokopasmowego dostępu do Internetu, kolokacji i transmisji danych.
10. **18 maja 2007** - Rezygnacja z zakupu udziałów Petrotel Sp. z o.o. Podjęta decyzja oparta została o analizę SWOT spółki Petrotel, z której wynika, że przedłużająca się nadmiernie procedura spowodowała, iż wynegocjowana cena nabycia udziałów przestała gwarantować w obecnych warunkach korzyści jakich oczekiwano a postępująca liberalizacja rynku telekomunikacyjnego oraz zmieniające się ekonomiczne warunki świadczenia usług sprawiły, że w chwili obecnej uzyskanie planowanego długofalowego efektu, wynikającego z nabycia Spółki Petrotel, może być osiągnięte przy pomocy innych decyzji biznesowych.
11. **22 maja 2007** - Nabycie w ramach wewnętrznych działań reorganizacyjnych przez spółkę zależną MNI Premium Sp. z o.o. 100% udziałów w spółce Breakpoint Sp. z o.o. Transakcja została sfinansowana ze środków własnych MNI Premium.
12. **23 maja 2007** – Zawarcie umowy sprzedaży udziałów, na podstawie której MNI S.A. zbyła, a MNI Premium Sp. z o.o. nabyła własność 100% udziałów w spółce MoCoHub Sp. z o.o. Transakcja została sfinansowana ze środków własnych MNI Premium.
13. **24 maja 2007** – podpisanie umowy z Telekomunikacją Polską S.A., której przedmiotem jest świadczenie przez TP S.A. na rzecz MNI usługi dostępu do lokalnej pętli abonenckiej na potrzeby sprzedaży przez MNI usług szerokopasmowej transmisji danych (BSA). Umowa została zawarta na podstawie decyzji Prezesa Urzędu Komunikacji Elektronicznej Nr DRT-WWM-6062-9/04(226 z dnia 10 maja 2006 roku.
14. **31 maja 2007** - podpisanie umowy pomiędzy PTK CENTERTEL Sp. z o.o. - operatorem Sieci ORANGE i spółką zależną Telecom Sp. z o.o., na mocy której MNI Telecom uruchomi usługi jako OPERATOR WIRTUALNYCH SIECI RUCHOMYCH (MVNO). MNI uruchomi telekomunikacyjne usługi mobilne jako ósmy podmiot na rynku. Uruchomienie usług planowane jest na przełom trzeciego i czwartego kwartału bieżącego roku. Umowa została zawarta na czas określony 5 lat z możliwością przedłużania jej na kolejne okresy. Zawarta umowa poprzez konkretne zapisy umożliwi Grupie MNI wykorzystanie wszystkich naturalnych atutów Grupy, w zdobyciu i budowie bazy abonenckiej z kilku obszarów operowania spółek Grupy. Umowa zakłada współpracę podmiotów w budowaniu oferty rynkowej MNI, ustala normy postępowania na konkurencyjnym rynku telekomunikacyjnym oraz opisuje procedury związane z ochroną zasobów obu Stron. Jednocześnie na mocy tej umowy MNI S.A. udzieliła PTK Centertel prawa pierwokupu udziałów w spółce MNI Telecom, Spółka com.Investment Sp. z o.o., największy akcjonariusz MNI S.A. udzieliła prawa pierwszeństwa w nabyciu akcji MNI S.A. Natomiast MNI Telecom udzieliła na

- rzecz Centertel prawa pierwszeństwa nabycia przedsiębiorstwa MNI Telecom oraz między innymi prawo pierwszeństwa nabycia bazy danych osobowych klientów MNI Telecom.
15. **12 czerwca 2007** - Nabycie przez Fundusze PKO/CREDIT SUISSE zarządzane przez PKO Towarzystwo Funduszy Inwestycyjnych S.A. 5.530.570 sztuk akcji MNI S.A. stanowiących 6,13 % udziału w kapitale zakładowym MNI S.A. i 6,12 % ogólnej liczby głosów na walnym zgromadzeniu Spółki.
 16. **12 czerwca 2007** – podjęcie uchwały nr 391/2007 przez Zarząd Giełdy Papierów Wartościowych w Warszawie S.A. ws. wprowadzenia do obrotu giełdowego na rynku podstawowym akcji zwykłych na okaziciela serii K spółki MNI S.A. w liczbie 5.500.000 akcji o wartości minimalnej 1,00 złotych każda, oznaczone przez Krajowy Depozyt Papierów Wartościowych kodem PLSZPTL00085. Nadto Zarząd GPW określił dzień pierwszego notowania akcji o których mowa powyżej na dzień 20 czerwca 2007 roku.
 17. **15 czerwca 2007** – podpisanie umowy z Telewizją Polską S.A. dotyczącej świadczenia na rzecz TVP integracji usług multimedialnych w sieciach Operatorów mobilnych w Polsce. Umowa została zawarta na dwa lata i jest kontynuacją współpracy z TVP, realizowanej przez MNI od roku 2005. Zakres usług, które objęte były aktualnym postępowaniem przetargowym został znacząco poszerzony o elementy interaktywnych usług głosowych, oraz usług wykorzystujących mobilną transmisję danych, w kierunku bardziej zaawansowanych aplikacji. MNI ma ponadto zapewnić wymagany dostęp do usług abonentom wszystkich Sieci mobilnych na rynku z uwzględnieniem rodzącego się rynku Operatorów pracujących w modelu MVNO.
 18. **15 czerwca 2007** – podjęcie przez Zarząd KDPW S.A. uchwały nr 426/07 ws. asymilacji w dniu 20 czerwca 2007 roku 5.500.000 akcji spółki MNI S.A. oznaczonych kodem PLSZEPTL 00085 z 84.773.043 akcjami spółki MNI S.A. oznaczonymi kodem PLSZEPTL00010. Akcje objęte asymilacją otrzymały kod PLSZEPTL00010.
 19. **22 czerwca 2007** – nabycie przez ING Fundusz Inwestycyjny Otwarty Średnich i Małych Spółek oraz ING Parasol Specjalistyczny Fundusz Inwestycyjny Otwarty 4.600.000 akcji MNI S.A. stanowiących 5,09 % udziału w kapitale zakładowym MNI S.A. i 5,09 % ogólnej liczby głosów na walnym zgromadzeniu Spółki
 20. **27 czerwca 2007** – podpisanie z com.Investment Sp. z o.o. umowy nabycia 7.200 udziałów spółki Telstar Sp. z o.o. , stanowiących 87,20 % jej kapitału zakładowego jak też zobowiązanie obu stron do zbycia i nabycia, pod warunkiem dokonania rejestracji podwyższenia kapitału zakładowego spółki Telestar, kolejnych 334 udziałów, tak aby w docelowym kapitale zakładowym spółki Telestar MNI S.A. posiadała pakiet większościowy w wysokości 50,50 procent kapitału zakładowego spółki Telestar. Nadto spółka zależna od MNI S.A. tj. MNI Premium Sp. z o.o. wzięła udział w podwyższeniu kapitału zakładowego spółki Telestar, w wyniku czego obejmie 5.000 udziałów, które po dokonaniu rejestracji przedmiotowego podwyższenia kapitału zakładowego stanowiąc będą 33,51 % udziałów w kapitale zakładowym Telestar Sp. z o.o. W wyniku powyżej opisanych zdarzeń, Grupa MNI posiadać będzie po zarejestrowaniu podwyższenia kapitału zakładowego spółki Telestar 84,01% udziałów. (Szczegółowy opis transakcji zawarty jest w RB nr 49/2007).
- 3. Zdarzenia, które wystąpiły po 30.06.2007 mogące znacząco wpłynąć na przyszłe wyniki finansowe**
1. **2 lipca 2007** – poszerzenie Grupy Kapitałowej MNI o spółkę Telstar Sp. z o.o. oraz podmioty będące w stosunku do niej zależne (RB 50/2007)
 2. **5 lipca 2007** – nabycie przez spółkę zależną Telestar Sp. z o.o. 100 % udziałów w spółce prawa brytyjskiego Premier Telcom Limited.
 3. **5 lipca 2007** – zawarcie porozumienia pomiędzy MNI Telecom Sp. z o.o. a ETIENNETTE MEDIA Sp. z o.o. reprezentującą lidera zespołu „Ich Troje” Michała Wiśniewskiego, dotyczącego współpracy przy budowie i wprowadzeniu na rynek komercyjnej oferty usług telefonii mobilnej pod brandem związanym z postacią Michała Wiśniewskiego.
 4. **13 sierpnia 2007** - zawarcie umowy pomiędzy MNI Telecom Sp. z o.o. a Telebonus Sp. z o.o. (Partner), dotyczącą współpracy przy budowie i wprowadzeniu na rynek komercyjnej oferty usług telefonii mobilnej pod Brandami handlowymi Partnera w oparciu o infrastrukturę oraz organizację MNI Telecom. Telebonus

Sp. z o.o. z siedzibą w Bielsku Białej jest od 2003 roku jednym z liderów krajowego rynku powszechnych usług „tanich połączeń telekomunikacyjnych – międzynarodowych, międzystrefowych oraz do sieci komórkowych” realizowanych w technologii VoIP. Oferta zapewnia dostęp do usług dla abonentów wszystkich Operatorów poprzez dedykowane prefiksy dostępne.

5. **24 sierpnia 2007** – wydanie przez Prezesa UKE decyzji nr DRTH-WWM-60600-41/07 (23) zmieniającej umowę o połączeniu sieci, zawartą w dniu 1 września 2004 r. pomiędzy MNI S.A. i Telekomunikacją Polską S.A., wprowadzającą możliwość rozliczeń usług międzyoperatorskich w oparciu o płaskie stawki interkonektowe.

4. Przewidywany rozwój

Na polskim rynku MNI S.A. wraz ze spółkami zależnymi nie posiada bezpośredniego konkurenta działającego we wszystkich segmentach prowadzonej przez Spółkę aktywności. Z blisko 30 procentowym udziałem w rynku usług dodanych MNI zajmuje zdecydowanie pozycję lidera. Natomiast w segmencie usług telekomunikacyjnych Grupa MNI (poprzez spółkę zależną MNI Telecom) zajmuje czwartą pozycję wśród alternatywnych operatorów telekomunikacyjnych.

Rynek usług dodanych i multimedialnych w najbliższych latach będzie charakteryzował się wysoką dynamiką wzrostu. Zawdzięczać to będzie przede wszystkim trzem czynnikom: rozwojowi usług multimedialnych w telefonii mobilnej w tym opartych o sieci 3G, interaktywnych usług multimedialnych w telefonii stacjonarnej i telewizji kablowej oraz rozwojowi Operatorów telefonii mobilnej w modelu MVNO. Grupa MNI jest obecna ze swoją ofertą usług medialnych we wszystkich tych obszarach i zakłada dalszy ich rozwój wraz z organicznym wzrostem rynku oraz rozwojem technologii

Do rozwoju segmentu mobilnych usług dodanych przyczyni się również większa funkcjonalność aparatów telefonicznych, a także spadek cen spowodowany wzrostem konkurencji pomiędzy operatorami. W obszarze telefonii mobilnej pojawienie się w tym roku czwartego operatora złamało trójpodziału rynku. Do wejścia na rynek szykuje się kilkunastu operatorów w modelu MVNO. Upowszechnienie się technologii 3G w kolejnych latach pozwoli na dalszą konwergencję mediów i spopularyzuje mobilne oferty multimedialne.

Przemiany, które zachodzą na rynku spowodują zwiększenie dostępności usług telekomunikacyjnych wzrost zapotrzebowania na atrakcyjną ofertę multimedialną. Dla Grupy MNI oznacza to intensywny wzrost i dalsze umacnianie pozycji Spółki w segmencie dostawców zaawansowanych usług medialnych.

Na przełomie III i IV kwartału 2007 Grupa MNI planuje zaoferować usługi w jako MVNO (Wirtualny Operator). Firma będzie świadczyć usługi w kooperacji z wieloma znanymi z obszaru medialnego markami kierując ofertę do trzech grup. Pierwszą z nich będą stanowili dotychczasowi telefonii stacjonarnej MNI, którym zaoferowane zostaną usługi telefonii konwergentnej i szeroka oferta usług dodanych. Druga grupa to klienci rozpoznawalnych marek o ściśle zdefiniowanych potrzebach. Trzeci kierunek rozwoju zakłada rozpoczęcie działalności jako MVNO również na rynkach Europy Zachodniej i skierowanie oferty do Polaków tam mieszkających. Wejście z ofertą na rynek telekomunikacyjny jako MVNO pozwoli w sposób optymalny wykorzystać potencjał spółek wchodzących skład Grupy MNI.

Na koniec 2007 roku Zarząd Grupy zamierza osiągnąć wynik 180 mln zł przychodów i 225 mln zł w 2008 roku, natomiast EBITDA odpowiednio 50 mln zł w 2007 roku i w kolejnym 60 mln zł.

5. Aktualna sytuacja finansowa Spółki

Na dzień 30 czerwca 2007 roku aktywa Spółki wynosiły 233 733 tys. zł, w tym wartości niematerialne i prawne stanowiły 7,69 %, rzeczowe aktywa trwale 2,23 %, należności długoterminowe 2,08 % inwestycje długoterminowe 46,45 %, aktywa z tytułu odroczonego podatku dochodowego 0,46 %, aktywa obrotowe 41,09 %.

Struktura pasywów Spółki przedstawiała się następująco: kapitały własne 63,99 %, rezerwy 0,23 %, zobowiązania długoterminowe 21,13 %, zobowiązania krótkoterminowe 14,65 %.

W I półroczu 2007, przychody ze sprzedaży produktów, towarów i materiałów wyniosły 33 122 tys. zł, zysk na sprzedaży netto wyniósł 2 436 tys. zł, na działalności operacyjnej 9 260 tys. zł., zysk brutto 6 724 tys. zł., zysk netto 6 469 tys. zł.

W związku z przeniesieniem od dnia 1 kwietnia 2007 roku z MNI S.A. do spółki zależnej MNI Premium działalności w obszarze usług medialnych i dodanych, w stosunku do I półrocza 2006 roku przychody ze sprzedaż spadły o 18 638 tys. zł., wynik na sprzedaży uległ zmniejszeniu o 2.868 tys. zł..

Wzrost w I półroczu 2007 roku zysku z działalności operacyjnej o 6 100 tys. zł., wyniku brutto o 3.075 tys. zł oraz zysku netto o 2 943 tys. zł spowodowane jest zbyciem niefinansowych aktywów trwałych.

	I półrocze 2007	I półrocze 2006	wpływ na wynik
Przychody ze sprzedaży (*)	33 122	51 760	- 18 638
Koszty działalności bez amortyzacji(*)	24 987	39 306	14 319
Amortyzacja(*)	5 699	7 150	1 451
Zysk na sprzedaży(*)	2 436	5 304	- 2 868
Wynik na pozostałej działalności operacyjnej(*)	6 824	724	6 100
Wynik na działalności finansowej(*)	- 2 536	- 2 379	- 157
Wynik zdarzeń nadzwyczajnych(*)	0	0	0
Zysk brutto(*)	6 724	3 649	3 075
Zysk netto(*)	6 469	3 526	2 943

(*) – uwzględniające przeniesienie od dnia 1 kwietnia 2007 roku działalności w obszarze usług dodanych z MNI S.A. do spółki zależnej MNI Premium

6. Istotne czynniki ryzyka i zagrożenia

Ryzyko zmiany strategii

Przeprowadzona restrukturyzacja stała się podstawą do opracowania założeń strategii, która umożliwi realizację średnio- i długoterminowych celów Spółki. Założenia strategii zostały zaaprobowane przez Radę Nadzorczą w czerwcu 2004 roku i do dnia dzisiejszego są konsekwentnie wdrażane przez Zarząd Spółki, a ich efektem są uzyskiwane wyniki finansowe.

Wpływ potencjalnych przyszłych przejęć i akwizycji

Jednym z elementów przyjętej strategii Spółki są przejęcia lub fuzje z innymi podmiotami, które mogą mieć istotny wpływ na poziom przychodów i wyniki finansowe.

Dotychczas wszelkie tego typu działania wpływały pozytywnie na uzyskiwane wyniki oraz w sposób znaczący zwiększały wolumen sprzedaży i zakres prowadzonej działalności. Spółka każdorazowo dokonuje oceny potencjalnych przejęć i akwizycji. Realizacja takich transakcji wymaga dodatkowego zaangażowania kadry zarządzającej Spółki, i może wiązać się ze znaczącymi kosztami związanymi z oceną potencjalnych kandydatów do przejęcia, negocjowaniem umów oraz na etapie końcowym z integracją przejmowanych podmiotów. Dla przeprowadzenia takich transakcji Spółka może wymagać dodatkowego finansowania.

Ryzyko niewypłacalności

W obecnej sytuacji finansowej należy uznać, iż ryzyko niewypłacalności nie występuje.

Ryzyko nie zarejestrowania emisji

W dniu 6 kwietnia 2007 Sąd Rejonowy dla m. st. Warszawy Wydział XII Gospodarczy Krajowego Rejestru Sądowego dokonał rejestracji podwyższenia kapitału zakładowego spółki MNI S.A. o kwotę 67.714.674,00 złote, to jest do kwoty 90.286.232,00 złotych oraz rejestracji emisji akcji serii L zwykłych na okaziciela nie

uprzywilejowanych w liczbie 67.714.674 akcje o wartości nominalnej 1 złoty każda akcja. W związku z powyższym przedmiotowe ryzyko nie występuje.

Ryzyko wynikające z postępu technologicznego

Spółka świadczy swe usługi w sektorze, który charakteryzuje się bardzo dynamicznym rozwojem stosowanych technologii. Może w związku z tym wystąpić ryzyko konieczności ponoszenia, przez Spółkę znacznych nieplanowanych nakładów na dostosowanie istniejącej infrastruktury do nowszych rozwiązań technologicznych (zarówno po stronie oprogramowania, jak i urządzeń), wynikających z postępu technologicznego.

Ryzyko związane z awarią sprzętu

MNI S.A. i jej spółki zależne wykorzystują sprzęt najbardziej renomowanych producentów zarówno w posiadanych platformach teleinformatycznych stosowanych do świadczenia usług dodanych, jak również w należącej do Grupy Kapitałowej sieci telekomunikacyjnej. Pomimo tego nie sposób wykluczyć ryzyka polegającego na niespodziewanych awariach powodujących zatrzymanie pracy systemów telekomunikacyjnych. Powstałe awarie spowodować mogą czasową niezdolność do świadczenia oferowanych usług. W celu zminimalizowania strat mogących powstać w wyniku powyższych zdarzeń, Grupa MNI stosuje szereg procedur awaryjnych, zapewniając sobie w kontraktach z dostawcami kluczowych rozwiązań odpowiednie wsparcie techniczne. Grupa MNI posiada wyposażenie pozwalające na szybkie zastąpienie jednych urządzeń innymi zapasowymi. Ponadto, we własnym zakresie, Grupa MNI zaopatrzyła się w specjalne zestawy części zamiennych, pozwalające w bardzo krótkim czasie przywrócić zdefektowany sprzęt do normalnej pracy. Dodatkowo, Grupa MNI posiada aktualne polisy ubezpieczeniowe w zakresie ryzyk związanych z prowadzoną działalnością gospodarczą.

Ryzyko konkurencji

MNI S.A. i jej spółki zależne działają na dwóch rynkach: na rynku medialnych usług dodanych opartych na telekomunikacji oraz na rynku telekomunikacyjnym, które jakkolwiek przenikają się wzajemnie, znajdują się obecnie na innym etapie rozwoju, jak również charakteryzują się innymi czynnikami ryzyka.

W szczególności, priorytetowy rynek działalności Grupy MNI – rynek medialnych usług dodanych opartych na telekomunikacji, charakteryzuje się obecnością pewnej liczby podmiotów we wczesnym stadium rozwoju i relatywnie niewielkiej skali działania. Na tym tle Grupa MNI jest większym podmiotem o rozwiniętej strukturze organizacyjnej, silnej pozycji rynkowej i dużo większej posiadanej infrastrukturze teleinformatycznej. Jakkolwiek nie istnieją niezależne analizy polskiego rynku usług dodanych opartych na telekomunikacji, według oceny Zarządu Spółki w chwili obecnej ryzyko konkurencji w tym zakresie jest niewielkie.

Z kolei polski rynek telekomunikacyjny, z uwagi na swoją wielkość i potencjał rozwojowy a także występujący wysoki poziom cen usług, należy do najbardziej atrakcyjnych spośród liberalizowanych rynków europejskich. Z tego powodu istnieje ryzyko związane z nasilającą się działalnością podmiotów prowadzących działalność konkurencyjną w stosunku do spółek Grupy. W porównaniu z innymi krajami Unii Europejskiej, w Polsce nadal występuje niska penetracja telefoniczna oraz brak dostępności do pełnej gamy usług telekomunikacyjnych. Stałą tendencję wzrostową obserwuje się na rynku użytkowników Internetu i transmisji danych. Upowszechnienie oraz powolne, ale występujący spadek cen usług telefonii komórkowej w stosunku do telefonii stacjonarnej może stanowić potencjalne zagrożenie dla dalszego wzrostu przychodów z działalności prowadzonej przez spółki Grupy w zakresie połączeń głosowych realizowanych za pomocą sieci stacjonarnej. Ryzyko to jest zostanie zminimalizowane poprzez planowane wdrożenie projektu MVNO.

Ponadto Spółka przewiduje, że w związku z liberalizacją przepisów dotyczących rynku telekomunikacyjnego oraz rozwojem rynku usług internetowych powstawać mogą nowe podmioty prowadzące działalność o charakterze konkurencyjnym.

Ryzyko wynikające z możliwej administracyjnej kontroli cen na rynku powszechnych usług telekomunikacyjnych

Podstawowym obszarem działalności MNI S.A. i jej spółek zależnych jest sektor medialnych usług dodanych opartych na telekomunikacji. Zgodnie z powszechnie obowiązującymi przepisami prawa polskiego, działalność

prowadzona przez Grupę MNI w tym segmencie rynku nie może zostać poddana administracyjnej kontroli cen. W tym znaczeniu ryzyko takiej kontroli w ramach podstawowego obszaru działalności gospodarczej nie występuje.

Jednakże należy podkreślić, iż działalność spółek Grupy MNI obejmuje również świadczenie usług telekomunikacyjnych na rynku detalicznym w rozumieniu przepisów ustawy Prawo telekomunikacyjne z dnia 16 lipca 2004 roku. W ramach tej działalności, Spółka lub którykolwiek z jej podmiotów zależnych, posiadający status przedsiębiorcy telekomunikacyjnego, może przystąpić do konkursu, ogłaszanego przez Prezesa Urzędu Komunikacji Elektronicznej, na świadczenie tzw. usługi powszechnej w rozumieniu ustawy Prawo telekomunikacyjne. W przypadku wygrania takiego konkursu Spółka lub jego podmiot zależny stałby się na mocy decyzji Prezesa Urzędu Komunikacji Elektronicznej przedsiębiorcą wyznaczonym na danym obszarze do świadczenia usługi powszechnej. Pobierane za świadczenie usługi powszechnej opłaty, ujęte w cennikach usług powszechnych, podlegają na mocy Prawa telekomunikacyjnego kontroli Prezesa Urzędu Komunikacji Elektronicznej. Wysokość ceny usługi powszechnej ustala samodzielnie przedsiębiorca wyznaczony do jej świadczenia, musi on jednak wziąć pod uwagę wiele różnych okoliczności, jak korelacja z uzasadnionymi kosztami jej świadczenia, możliwości ekonomiczne użytkowników końcowych (na przykład poprzez oferowanie różnych pakietów cenowych, różnych sposobów korzystania z usług), czy cele polityki regulacyjnej organów administracji łączności (określone w art. 189 ust. 2 ustawy Prawo Telekomunikacyjne). Dodatkowo, na przedsiębiorcy świadczącym usługę powszechną ciąży obowiązek przedłożenia Prezesowi Urzędu Komunikacji Elektronicznej projektu cennika usługi powszechnej i jego każdorazowej zmiany w terminie 30 dni przed dniem wprowadzenia w życie jego postanowień. Prezes Urzędu Komunikacji Elektronicznej przeprowadza analizę projektu cennika i w przypadku, gdy w jej wyniku stwierdzi, że ceny usługi powszechnej nie spełniają wyżej wskazanych warunków, może nałożyć na takiego przedsiębiorcę określone Prawem Telekomunikacyjnym sankcje, takie jak ograniczenie ustalania zawyżonych cen usług, czy ograniczenie stosowania nieuzasadnionych preferencji dla określonych użytkowników końcowych. Ponadto Prezes Urzędu Komunikacji Elektronicznej posiada uprawnienie do określenia maksymalnej ceny usług lub wymaganego przedziału cen usług ustalonego na podstawie cen stosowanych na porównywalnych rynkach państw członkowskich. Pomimo iż do chwili obecnej ani MNI S.A., ani też żaden z jego podmiotów zależnych nie był i nie jest przedsiębiorcą wyznaczonym do świadczenia usługi powszechnej na jakimkolwiek obszarze, nie można wykluczyć, iż w przyszłości ten stan rzeczy nie ulegnie zmianie. A zatem w kontekście rozpoczęcia przez Spółkę lub jej podmiot zależny działalności polegającej na świadczeniu usługi powszechnej istnieje w praktyce ryzyko ingerencji organów administracji państwowej w poziom cen takiej usługi.

Ryzyko związane z umową kredytu z BRE Bankiem S.A.

Spółka jest stroną istotnej umowy kredytu zawartej z BRE Bankiem S.A. z dnia 11 sierpnia 2005 roku, dotyczącej kredytu inwestycyjnego długoterminowego w kwocie do 81 mln zł, z czego Spółka wykorzystwała 77,3 mln zł. Zadłużenie z tytułu tego kredytu wynosiło na koniec czerwca 2007 r. 61,0 mln zł.

Tytułem zabezpieczenia spłaty kredytu inwestycyjnego udzielonego na podstawie powyższej umowy Spółka ustanowiła stosowne zabezpieczenia.

Ryzyko związane z powyższymi obciążeniami polega na możliwości zaspokojenia się Banku z przedmiotów zabezpieczenia poprzez ich sprzedaż lub przejęcie na własność w razie niewykonywania lub nienależytego wykonywania przez Spółkę zobowiązań wynikających z umowy kredytowej. Powyższa uwaga dotyczy również pozostałych rodzajów ustanowionych zabezpieczeń. Należy podkreślić, że w chwili obecnej nie występują żadne okoliczności, które wskazywałyby na niewykonywanie lub nienależyte wykonywanie przez Spółkę jego zobowiązań wynikających z umów kredytowych.

7. Informacje dodatkowe

7.1 Informacje o podstawowych usługach

Spółka MNI S.A. i jej spółki zależne są podmiotem medialno-telekomunikacyjnym świadczącym trzy podstawowe rodzaje usług:

- medialne usługi dodane w oparciu o rynek telekomunikacyjny (MNI S.A. i MNI Premium Sp. z o.o.),

- powszechne usługi telekomunikacyjne (MNI Telecom),
- telefoniczny marketing bezpośredni (MNI S.A).

Usługi telekomunikacyjne

Grupa MNI oferuje zaawansowane usługi telekomunikacyjne obejmujące zarówno usługi telefoniczne, jak i transmisję danych.

Usługi medialne i dodane

Usługi medialne świadczone przez spółki Grupy MNI w formie serwisów interaktywnych dzielą się na:

- usługi dodane dla telefonii stacjonarnej,

Podmiotem Grupy MNI odpowiedzialnym za świadczenie usług dodanych dla telefonii stacjonarnej zajmuje się przejęta przez Emitenta w sierpniu 2005 r., spółka MNI Premium (d. Legion Polska Sp. z o.o.) Spółka ta jest jedną z najstarszych na polskim rynku firmą świadcząca usługi dodane do telefonii stacjonarnej. Zajmuje się ona obsługą platform teleinformatycznych do odbioru połączeń o podwyższonej płatności, zarówno o charakterze informacyjnym, jak i rozrywkowym (charakteryzujących się numerami rozpoczynającymi się od 0-700xx, 0-701xx, 0-708x, 0-300xx, 0-400xx w telefonii stacjonarnej) oraz obsługą połączeń realizowanych w czasie rzeczywistym pomiędzy widzami/słuchaczami a osobami prowadzącymi audycje telewizyjne, charakterystycznych dla coraz większej liczby programów emitowanych przez kanały telewizyjne.
- usługi dodane dla telefonii mobilnej.

Oferowane przez Grupę MNI usługi dodane w zakresie telefonii komórkowej – obejmują usługi medialne zarówno głosowe (tzw. Voice Premium), jak i tekstowe (tzw. SMS Premium) w ramach serwisów SMS, MMS, WAP i IVR.

Usługi telefonicznego marketingu bezpośredniego (usługi call center)

Usługi te polegają na wykorzystaniu infrastruktury telekomunikacyjnej oraz zespołu osobowego wykonującego zlecenia powierzone przez kontrahentów Spółki. Wspomniane usługi tym różnią się od usług dodanych dla telefonii stacjonarnej, że nie są w pełni automatyczne, a polegają na rzeczywistej rozmowie z operatorem. Stanowią źródło oszczędności kosztowej dla firm, które nie muszą organizować własnej infolinii, a dodatkowo mogą czerpać korzyści, proporcjonalne do stopnia atrakcyjności rynkowej infolinii.

Usługi pozostałe

Do usług pozostałych świadczonych przez spółki Grupy należy dzierżawa infrastruktury telekomunikacyjnej nie wykorzystywanej przez MNI S.A.

Struktura przychodów Spółki (w tys. zł) oraz jej zmiana w porównaniu do I półrocza 2006 prezentowana jest w poniższej tabeli.

Rodzaj usługi	I półr.2007	%	I półr.2006	%
Usługi telekomunikacyjne	11 045	33,35	16 276	31,44
Usługi medialne i dodane	18 276	55,18	31 944	61,72
Usługi callcenter	446	1,34	2 773	5,36
Pozostałe usługi	3 142	9,49	622	1,20
Przychody ze sprzed. materiałów	213	0,64	145	0,28
RAZEM	33 122	100	51 760	100

Powyższa struktura przychodów Spółki (w tys. zł) uwzględnia przeniesienie od dnia 1 kwietnia 2007 roku przychodów z działalności w obszarze usług dodanych z MNI S.A. do spółki zależnej MNI Premium.

7.2. Umowy ubezpieczenia

MNI S.A posiada stosowne umowy ubezpieczenia budowli i urządzeń telekomunikacyjnych jak też ubezpieczenie OC i AC wszystkich środków transportowych oraz aktualne polisy ubezpieczeniowe w zakresie ryzyk związanych z prowadzoną działalnością gospodarczą.

7.3. Informacje o powiązaniach organizacyjnych lub kapitałowych MNI S.A. z innymi podmiotami

1. MNI Telecom Sp. z o.o. (d.Telefonia Pilicka Sp. z o.o.) z siedzibą w Radomiu - usługi telekomunikacyjne - 100% udziałów.
2. MNI Premium Sp. z o.o (d.Legion Polska Sp. z o.o.) z siedzibą w Warszawie - usługi medialne i telekomunikacyjne usługi dodane - 100% udziałów.
3. MNI Technology Development Sp. z o.o. (d.Szeptel International Sp. z o.o.) z siedzibą w Szepietowie , od dnia 31.05.2007 MNI Technology Development S.A. z siedzibą w Warszawie - Spółka tworząca i rozwijająca nowe technologie 3G,WAP itp. dla podmiotów zewnętrznych np. MTV, iTV oraz na potrzeby własne spółek Grupy – 100 %.
4. MoCoHub Sp. z o.o. z siedzibą w Krakowie – usługi medialne, dostarczanie kontentu multimedialnego – 100 % udziałów. (od dnia 26 kwietnia 2007 roku).
5. dataCOM S.A. z siedzibą w Ursusie – usługi telekomunikacyjne i hostingowe – 2.570.566 akcji stanowiących 76,49 % kapitału zakładowego i głosów na Walnym Zgromadzeniu posiada Spółka MNI Telecom Sp. z o.o.
6. Breakpoint Sp. z o.o. w Warszawie – produkcja aplikacji i gier w technologii JAVA – 100 % udziałów. (od 21 maja 2007 roku)

7.4. Informacje o zaciągniętych kredytach, umowach pożyczek z uwzględnieniem terminów ich wymagalności oraz udzielonych poręczeniach i gwarancjach (w tys. zł)

Kredyty

Nazwa Banku	Wg umowy (w zł)	Do spłaty(w zł)	Termin spłaty	Oprocentowanie	Zabezpieczenie
BRE BANK S.A.	81 000 000,00	61 034 489,92	20.10.2010	WIBOR 1 M + 1,8	Przewłaszczenie majątku

Pożyczki

Spółka nie zaciągała pożyczek

7.5. Informacje o udzielonych pożyczkach, poręczeniach i gwarancjach

W I półroczu 2007 Spółka nie udzielała poręczeń kredytu lub pożyczki oraz gwarancji - łącznie jednemu podmiotowi lub jednostce od niego zależnej przekraczających 10% kapitałów własnych Spółki.

7.6. Prognozy finansowe

W I półroczu 2007 roku Spółka nie publikowała prognoz finansowych.

W dniu 4 września 2006 roku dokonała aktualizacji prognozy z dnia 14 czerwca 2006 roku i opublikowała uaktualnioną prognozę finansową skonsolidowanego wyniku finansowego netto Grupy MNI na lata 2006-2008:

	Rok 2006	Rok 2007	Rok 2008
Wartość sprzedanych usług (w tys. zł)	160.000	180.000	225.000
EBITDA (w tys. zł)	40.000	50.000	65.000

W świetle wyników prezentowanych w raportach kwartalnych za rok 2007 Zarząd Spółki podtrzymał możliwość zrealizowania wcześniej publikowanych prognoz wyników na rok bieżący.

7.7. Wywiązywanie się z zaciągniętych zobowiązań

W I półroczu 2007 Spółka terminowo regulowała zobowiązania z tytułu kredytów, podatków, ZUS, zobowiązania wynikające z zatwierdzonego postępowania układowego oraz wobec dostawców.

7.8. Zmiany w składzie osób zarządzających i nadzorujących w roku 2007

Zarząd MNI S.A.

Zgodnie z § 6 ust. 2 Statutu Spółki kadencja Zarządu trwa trzy lata. Kadencja Członków Zarządu jest wspólna. W I półroczu 2007 roku skład Zarządu przedstawiał się następująco.

Imię i nazwisko	Funkcja	Data powołania	Okres kadencji
Piotr König	Prezes Zarządu	30.06.2006	3 lata
Mariusz Pilewski	Członek Zarządu		
Leszek Kułak	Członek Zarządu		

W dniu 11 maja 2007 roku Rada Nadzorcza MNI S.A. odwołała Pana Leszka Kułaka z funkcji Członka Zarządu i powołała na funkcję Członka Zarządu Pana Piotra Majchrzaka.

Rada Nadzorcza MNI S.A.

Zgodnie z § 11 ust. 2 Statutu Emitenta kadencja Rady Nadzorczej trwa trzy lata. Kadencja Członków Rady Nadzorczej jest wspólna. W I półroczu 2007 roku skład Rady Nadzorczej przedstawiał się następująco:

Imię i nazwisko	Funkcja	Data powołania	Okres kadencji
Andrzej Piechocki	Przewodniczący	30.06.2006	3 lata
Robert Gwiazdowski	Wiceprzewodniczący		
Michał Tomczak	Sekretarz		
Tomasz Karasiński	Członek		
Stanisław Widera	Członek		

7.9. Kredyty, pożyczki, zaliczki, poręczenia i gwarancje dla osób nadzorujących i zarządzających

W I półroczu 2007 roku Spółka MNI S.A. nie udzielała kredytów i pożyczek, zaliczek, poręczeń i gwarancji osobom nadzorującym i zarządzającym oraz dla osób z nimi powiązanych osobiście.

7.10. Łączna liczba akcji Spółki będących w posiadaniu osób zarządzających i nadzorujących (oddzielnie dla każdej osoby)

Zgodnie z posiadanymi przez Spółkę informacjami stan posiadania akcji MNI S.A. przez osoby zarządzające lub nadzorujące MNI S.A. na dzień 30 czerwca 2007 roku był następujący:

Rada Nadzorcza

- Przewodniczący Rady Nadzorczej Pan Andrzej Piechocki posiadał 2.010.568 akcji spółki MNI S.A. stanowiących 2,22 % jej kapitału zakładowego i 2,22 % głosów na Walnym Zgromadzeniu Akcjonariuszy.
- Pozostali Członkowie Rady Nadzorczej nie posiadali akcji MNI S.A.

Na podstawie informacji przekazanych Spółce, na dzień sporządzenia niniejszego sprawozdania Przewodniczący Rady Nadzorczej Pan Andrzej Piechocki posiada 2.875.568 akcji spółki MNI S.A., co stanowi 3,18 % jej kapitału zakładowego i 3,18 % głosów na Walnym Zgromadzeniu Akcjonariuszy.”

Zarząd

- Członek Zarządu Pan Piotr Majchrzak posiadał 53 599 akcji MNI S.A.
- Pozostali Członkowie Zarządu nie posiadają akcji MNI S.A.

7.11. Akcjonariusze MNI S.A. posiadający na dzień 30 czerwca 2007 roku co najmniej 5% kapitału akcyjnego i 5% ogólnej liczby głosów na WZA.

Na podstawie informacji przekazanych Spółce na dzień 30 czerwca 2007 roku znaczne pakiety akcji Spółki były w posiadaniu następujących podmiotów:

Lp.	Akcjonariusz	Liczba akcji	% akcji	Liczba głosów	% głosów
1.	com.Investment Sp. z o.o.	29 430 566	32,60	29 430 566	32,59
2.	Fundusze PKO/CREDIT SUISSE	5 530 570	6,13	5 530 570	6,12
3.	Fundusze ING	4 600 000	5,09	4 600 000	5,09

Fundusze PKO/CREDIT SUISSE *) - fundusze zarządzane przez PKO Towarzystwo Funduszy Inwestycyjnych Spółka Akcyjna

Fundusze ING **) - ING Fundusz Inwestycyjny Otwarty Średnich i Małych Spółek oraz ING Parasol Specjalistyczny Fundusz Inwestycyjny Otwarty (zarządzane przez ING Towarzystwo Funduszy Inwestycyjnych Spółka Akcyjna)

Na podstawie informacji przekazanych Spółce, na dzień sporządzenia niniejszego sprawozdania spółka com.Investment Sp. z o.o. posiada 30.776.399 akcji spółki MNI S.A. co stanowi 34,09 procent jej kapitału zakładowego i 34,08 procent głosów na Walnym Zgromadzeniu Akcjonariuszy.

8. Oświadczenia Zarządu MNI S.A.**8.1. Oświadczenie ws. półrocznego sprawozdania finansowego MNI S.A i sprawozdania z działalności Spółki MNI S.A. w I półroczu 2007 roku.**

Zarząd MNI S.A oświadcza, że zgodnie z jego najlepszą wiedzą, półroczne sprawozdanie finansowe MNI S.A. za I półrocze 2007 roku i dane porównywalne zostały sporządzone zgodnie z obowiązującymi zasadami rachunkowości, oraz że odzwierciedlają w sposób prawdziwy, rzetelny i jasny sytuację majątkową i finansową Spółki oraz jej wynik finansowy.

Sprawozdanie z działalności Spółki roku zawiera prawdziwy obraz rozwoju i osiągnięć oraz sytuacji Spółki w I półroczu 2007, w tym opis podstawowych zagrożeń i ryzyka.

8.2. Oświadczenie ws. podmiotu uprawnionego do badania sprawozdań finansowych.

Zarząd MNI S.A. oświadcza, że spółka HLB Frąckowiak i Wspólnicy Sp. z o.o , podmiot uprawniony do badania sprawozdań finansowych, dokonujący badania półrocznego sprawozdania finansowego MNI S.A za I półrocze 2007 roku, został wybrany zgodnie z przepisami prawa, oraz że podmiot ten oraz biegli rewidenci, dokonujący badania tego sprawozdania, spełniali warunki do wyrażenia bezstronnej i niezależnej opinii o badaniu, zgodnie z właściwymi przepisami prawa krajowego.

Warszawa, 24 września 2007

Zarząd Spółki MNI S.A.

.....
Piotr Koenig
Prezes Zarządu

.....
Mariusz Pilewski
Członek Zarządu

.....
Piotr Majchrzak
Członek Zarządu